


**CAMARA DE CUENTAS DE LA REPUBLICA**  
**AYUNTAMIENTO MUNICIPAL DE EL CERCADO**  
**RESUMEN DEL GASTO SEGUN DESTINO DE FONDOS**


Código: **7025**

PARA EL SEGUNDO TRIMESTRE DEL AÑO 2022


Gasto según Destino de Fondos	Presupuesto Original	Variación	Presupuesto Vigente	Ejecución del Trimestre	Ejecución a la Fecha
Gastos de Personal	10,499,725.00	402,317.64	10,902,042.64	2,609,611.80	4,924,620.50
Servicios Municipales	13,144,659.00	505,702.68	13,650,361.68	3,036,383.68	6,450,533.62
Gastos de Capital e Inversión	16,799,560.00	4,303,792.52	21,103,352.52	4,812,303.90	10,607,690.65
Programas de Educación, Género y Salud	1,679,956.00	269,622.76	1,949,578.76	732,270.57	1,044,274.57
<b>TOTAL</b>	<b>42,123,900.00</b>	<b>5,481,435.60</b>	<b>47,605,335.60</b>	<b>11,190,569.95</b>	<b>23,027,119.34</b>

  
 Preparado por



  
 Revisado por



  
 Aprobado por




**CAMARA DE CUENTAS DE LA REPUBLICA**  
**AYUNTAMIENTO MUNICIPAL DE EL CERCADO**  
**RESUMEN DE EJECUCION DEL GASTO SEGUN LA FUNCION**


**Código: 7025**

**PARA EL SEGUNDO TRIMESTRE DEL AÑO 2022**

Finalidad	Funciones	Presupuesto Original	Variación	Presupuesto Vigente	Ejecución del Trimestre	Ejecución a la Fecha
1	SERVICIOS GENERALES	16,751,509.00	908,020.32	17,659,529.32	4,119,400.84	8,345,086.90
2	SERVICIOS ECONÓMICOS	8,089,533.00	111,000.00	8,200,533.00	2,702,946.44	4,483,479.24
3	PROTECCIÓN DEL MEDIO AMBIENTE	5,570,119.00	300,000.00	5,870,119.00	1,530,006.53	2,595,729.06
4	SERVICIOS SOCIALES	11,482,739.00	3,662,415.28	15,145,154.28	2,838,216.14	7,270,807.39
	<b>Sub-Total</b>	<b>41,893,900.00</b>	<b>4,981,435.60</b>	<b>46,875,335.60</b>	<b>11,190,569.95</b>	<b>22,695,102.59</b>
Más	Aplicaciones Financieras	230,000.00	500,000.00	730,000.00	0.00	332,016.75
	<b>TOTAL</b>	<b>42,123,900.00</b>	<b>5,481,435.60</b>	<b>47,605,335.60</b>	<b>11,190,569.95</b>	<b>23,027,119.34</b>

  
 Preparado por



  
 Revisado por



  
 Aprobado por



**CAMARA DE CUENTAS DE LA REPUBLICA**  
**AYUNTAMIENTO MUNICIPAL DE EL CERCADO**  
**RESUMEN DE EJECUCION DEL GASTO POR PROGRAMA**

Código: **7025**

**PARA EL SEGUNDO TRIMESTRE DEL AÑO 2022**

Nº	Programa	Presupuesto Original	Variación	Presupuesto Vigente	Ejecución del Trimestre	Ejecución a la Fecha
1	Normas, Políticas y Administración Municipal	16,514,834.00	908,020.32	17,422,854.32	4,083,850.84	8,273,986.90
11	Obras Públicas Municipales	14,552,560.00	3,803,792.52	18,356,352.52	4,416,734.52	9,383,664.52
12	Gestión y Administración de Servicios Públicos	6,663,767.00	0.00	6,663,767.00	1,424,597.39	2,903,916.97
14	Gestión y Administración de Servicios Sociales	2,417,839.00	269,622.76	2,687,461.76	898,557.20	1,412,874.20
15	Fomento de la Cultura, Deporte y Recreación	500,500.00	0.00	500,500.00	106,230.00	200,960.00
96	Deuda Pública Y Otras Operaciones Financieras	230,000.00	500,000.00	730,000.00	0.00	332,016.75
98	Adm. de Contribuciones Especiales (Transf. Priv.)	1,244,400.00	0.00	1,244,400.00	260,600.00	519,700.00
	<b>TOTAL</b>	<b>42,123,900.00</b>	<b>5,481,435.60</b>	<b>47,605,335.60</b>	<b>11,190,569.95</b>	<b>23,027,119.34</b>

  
 Preparado por



  
 Revisado por



  
 Aprobado por



**CAMARA DE CUENTAS DE LA REPUBLICA**  
**AYUNTAMIENTO MUNICIPAL DE EL CERCADO**  
**RESUMEN DE EJECUCION DEL GASTO POR OBJETO**  
**PARA EL SEGUNDO TRIMESTRE DEL AÑO 2022**

Código: 7025

Objeto	Descripción	Presupuesto Original	Variación	Presupuesto Vigente	Ejecución de Trimestre	Ejecución a la Fecha
	<b>Clasificador del Gasto</b>					
2.1	REMUNERACIONES Y CONTRIBUCIONES	17,436,355.00	250,000.00	17,686,355.00	3,975,919.38	7,867,197.39
2.2	CONTRATACIÓN DE SERVICIOS	6,820,451.00	627,317.64	7,447,768.64	2,084,159.89	3,665,681.89
2.3	MATERIALES Y SUMINISTROS	3,872,294.00	390,325.44	4,262,619.44	1,536,870.29	2,960,868.67
2.4	TRANSFERENCIAS CORRIENTES	2,419,800.00	0.00	2,419,800.00	669,613.20	1,169,763.20
2.6	BIENES MUEBLES, INMUEBLES E INTANGIBLES	865,000.00	-90,000.00	775,000.00	34,100.00	77,240.00
2.7	OBRAS	10,480,000.00	3,803,792.52	14,283,792.52	2,889,907.19	6,954,351.44
	<b>Clasificador de Aplicaciones Financieras</b>					
4.2	DISMINUCION DE PASIVOS	230,000.00	500,000.00	730,000.00	0.00	332,016.75
	<b>TOTAL</b>	<b>42,123,900.00</b>	<b>5,481,435.60</b>	<b>47,605,335.60</b>	<b>11,190,569.95</b>	<b>23,027,119.34</b>


  
 Preparado por



01/07/2022

  
 Revisado por



  
 Aprobado por



**CAMARA DE CUENTAS DE LA REPUBLICA**  
**AYUNTAMIENTO MUNICIPAL DE EL CERCADO**  
**RESUMEN DE EJECUCION DEL GASTO POR OBJETO Y PROGRAMA**

Código: 7025

PARA EL SEGUNDO TRIMESTRE DEL AÑO 2022


Programa	Descripción	2.1 Remuneraciones y Contribuciones	2.2 Contratación de Servicios	2.3 Materiales y Suministros	2.4 Transferencias Corrientes	2.5 Transferencias de Capital	2.6 Bienes Muebles, Inmuebles e Intangibles	2.7 Obras	2.8 Adquisición de Activos Financieros con Fines de Política	2.9 Gastos Financieros	Aplicaciones Financieras	Total RD\$
01	Normas, Políticas y Administración Municipal	2,758,401.30	857,121.58	460,227.96	0.00	0.00	8,100.00	0.00	0.00	0.00	0.00	4,083,850.84
11	Obras Públicas Municipales	0.00	1,040,829.00	459,998.33	0.00	0.00	26,000.00	2,889,907.19	0.00	0.00	0.00	4,416,734.52
12	Gestión y Administración de Servicios Públicos	1,005,788.08	85,209.31	333,600.00	0.00	0.00	0.00	0.00	0.00	0.00	0.00	1,424,597.39
14	Gestión y Administración de Servicios Sociales	105,500.00	101,000.00	283,044.00	409,013.20	0.00	0.00	0.00	0.00	0.00	0.00	898,557.20
15	Fomento de la Cultura, Deporte y Recreación	106,230.00	0.00	0.00	0.00	0.00	0.00	0.00	0.00	0.00	0.00	106,230.00
96	Deuda Pública Y Otras Operaciones Financieras	0.00	0.00	0.00	0.00	0.00	0.00	0.00	0.00	0.00	0.00	0.00
98	Adm. de Contribuciones Especiales (Transf. Priv.)	0.00	0.00	0.00	260,600.00	0.00	0.00	0.00	0.00	0.00	0.00	260,600.00
<b>TOTALES RD\$</b>		<b>3,975,919.38</b>	<b>2,084,159.89</b>	<b>1,536,870.29</b>	<b>669,613.20</b>	<b>0.00</b>	<b>34,100.00</b>	<b>2,889,907.19</b>	<b>0.00</b>	<b>0.00</b>	<b>0.00</b>	<b>11,190,569.95</b>

  
Preparado por



  
Revisado por



  
Aprobado por





**MINISTERIO DE HACIENDA**  
**DIRECCION GENERAL DE PRESUPUESTO**  
**EJECUCION TRIMESTRAL DE LOS INGRESOS Y FUENTES DE FINANCIAMIENTO**  
**CORRESPONDIENTE AL SEGUNDO TRIMESTRE DEL AÑO 2022**

Código Capítulo: **7025**

Denominación: **AYUNTAMIENTO MUNICIPAL DE EL CERCAO**

Clasificador de Ingresos					Entidad Orogante	Fuente Financiamiento	Fuente Especifica	Organismo Financiador	Presupuesto			Percibido						
Tipo	Concepto	Cuenta	Subcuenta	Auxiliar					Concepto Definición	Original	Modificaciones	Vigente	Acumulado Anterior	Total Trimestre	Acumulado a la Fecha	(%) Ingresado a la Fecha	Balance por Percibir	(%) Balance por Percibir
1	2	3	4	5	6	7	8	9	10	11	12	13=11+12	14	15	16=14+15	17=16/13	18=13-16	19=18/13
1					<b>Clasificador de Ingresos</b>					42,123,900.00	0.00	42,123,900.00	8,563,560.83	11,392,068.84	19,955,629.67	47.37	22,168,270.33	52.63
1	1				<b>IMPUESTOS</b>					962,012.00	0.00	962,012.00	26,800.00	42,900.00	69,700.00	7.25	892,312.00	92.75
1	1	4			IMPUESTOS INTERNOS SOBRE MERCANCIAS Y SERVICIOS					932,012.00	0.00	932,012.00	26,800.00	42,900.00	69,700.00	7.48	862,312.00	92.52
1	1	4	3		IMPUESTOS AL USO DE BIENES Y SERVICIOS					932,012.00	0.00	932,012.00	26,800.00	42,900.00	69,700.00	7.48	862,312.00	92.52
1	1	4	3	18	Anuncios, muestras y carteles	0000	30	9996	102	8,000.00	0.00	8,000.00	1,500.00	1,000.00	2,500.00	31.25	5,500.00	68.75
1	1	4	3	19	Rodaje y transporte de materiales varios	0000	30	9996	102	5,012.00	0.00	5,012.00	0.00	0.00	0.00	0.00	5,012.00	100.00
1	1	4	3	20	Hoteles, moteles y apartoteles y establecimientos similares	0000	30	9996	102	35,000.00	0.00	35,000.00	0.00	0.00	0.00	0.00	35,000.00	100.00
1	1	4	3	21	Certificación de animales	0000	30	9996	102	40,000.00	0.00	40,000.00	8,000.00	5,000.00	13,000.00	32.50	27,000.00	67.50
1	1	4	3	23	Mercado móvil (chimi, hot dog y otros)	0000	30	9996	102	4,000.00	0.00	4,000.00	0.00	0.00	0.00	0.00	4,000.00	100.00
1	1	4	3	28	Impuesto sobre tramitación de documentos	0000	30	9996	102	60,000.00	0.00	60,000.00	0.00	1,600.00	1,600.00	2.67	58,400.00	97.33
1	1	4	3	29	Impuesto sobre registro de documentos	0000	30	9996	102	350,000.00	0.00	350,000.00	16,500.00	33,200.00	49,700.00	14.20	300,300.00	85.80
1	1	4	3	30	Impuesto sobre lidias de gallo	0000	30	9996	102	5,000.00	0.00	5,000.00	0.00	0.00	0.00	0.00	5,000.00	100.00
1	1	4	3	32	Espéctáculos públicos con o sin boleto de entrada	0000	30	9996	102	5,000.00	0.00	5,000.00	0.00	500.00	500.00	10.00	4,500.00	90.00
1	1	4	3	33	Licencias de construcción	0000	30	9996	102	150,000.00	0.00	150,000.00	0.00	0.00	0.00	0.00	150,000.00	100.00
1	1	4	3	35	Permiso para romper pavimento de la vía pública	0000	30	9996	102	40,000.00	0.00	40,000.00	800.00	1,600.00	2,400.00	6.00	37,600.00	94.00
1	1	4	3	36	Instalación envasadora de gas y estaciones de combustible	0000	30	9996	102	150,000.00	0.00	150,000.00	0.00	0.00	0.00	0.00	150,000.00	100.00
1	1	4	3	44	Licencia para instalación telecomunicaciones	0000	30	9996	102	80,000.00	0.00	80,000.00	0.00	0.00	0.00	0.00	80,000.00	100.00
1	1	9			<b>IMPUESTOS DIVERSOS</b>					30,000.00	0.00	30,000.00	0.00	0.00	0.00	0.00	30,000.00	100.00
1	1	9	1		IMPUESTOS DIVERSOS					30,000.00	0.00	30,000.00	0.00	0.00	0.00	0.00	30,000.00	100.00
1	1	9	1	99	Otros impuestos diversos	0000	30	9996	102	30,000.00	0.00	30,000.00	0.00	0.00	0.00	0.00	30,000.00	100.00
1	4				<b>TRANSFERENCIAS</b>					40,601,124.00	0.00	40,601,124.00	8,525,760.83	11,324,168.84	19,849,929.67	48.89	20,751,194.33	51.11
1	4	1			TRANSFERENCIAS CORRIENTES					24,410,674.00	0.00	24,410,674.00	5,827,352.49	5,927,352.16	11,754,704.65	48.15	12,655,969.35	51.85
1	4	1	5		TRANSFERENCIAS CORRIENTES RECIBIDAS POR LOS AYUNTAMIENTOS					24,285,674.00	0.00	24,285,674.00	5,827,352.49	5,827,352.16	11,654,704.65	47.99	12,630,969.35	52.01
1	4	1	5	03	Ordinaria según ley (CORRIENTE)	0000	20	1955	100	24,285,674.00	0.00	24,285,674.00	5,827,352.49	5,827,352.16	11,654,704.65	47.99	12,630,969.35	52.01



MINISTERIO DE HACIENDA  
DIRECCION GENERAL DE PRESUPUESTO  
EJECUCION TRIMESTRAL DE LOS INGRESOS Y FUENTES DE FINANCIAMIENTO  
CORRESPONDIENTE AL SEGUNDO TRIMESTRE DEL AÑO 2022

Código Capítulo: 7025

Denominación: AYUNTAMIENTO MUNICIPAL DE EL CERCADO

Clasificador de Ingresos					Entidad Oriente	Fuente Financiamiento	Fuente Específica	Organismo Financiador	Presupuesto			Percibido						
Tipo	Concepto	Cuenta	Subcuenta	Auxiliar					Concepto Definición	Original	Modificaciones	Vigente	Acumulado Anterior	Total Trimestre	Acumulado a la Fecha	(%) Ingresado a la Fecha	Balance por Percibir	(%) Balance por Percibir
1	2	3	4	5	6	7	8	9	10	11	12	13=11+12	14	15	16=14+15	17=16/13	18=13-16	19=18/13
1	4	1	7		TRANSFERENCIAS CORRIENTES RECIBIDAS DE INSTITUCIONES DESCENTRALIZADAS MUNICIPALES					125,000.00	0.00	125,000.00	0.00	100,000.00	100,000.00	80.00	25,000.00	20.00
1	4	1	7	01	Transferencias corrientes recibidas de Instituciones Descentralizadas Municipales	0000	40	9992	103	125,000.00	0.00	125,000.00	0.00	100,000.00	100,000.00	80.00	25,000.00	20.00
1	4	2			TRANSFERENCIAS DE CAPITAL					16,190,450.00	0.00	16,190,450.00	2,698,408.34	5,396,816.68	8,095,225.02	50.00	8,095,224.98	50.00
1	4	2	5		TRANSFERENCIAS DE CAPITAL RECIBIDAS POR LOS AYUNTAMIENTOS					16,190,450.00	0.00	16,190,450.00	2,698,408.34	5,396,816.68	8,095,225.02	50.00	8,095,224.98	50.00
1	4	2	5	03	Ordinaria según ley (CAPITAL)	0000	20	1955	100	16,190,450.00	0.00	16,190,450.00	2,698,408.34	5,396,816.68	8,095,225.02	50.00	8,095,224.98	50.00
1	5				<b>INGRESOS POR CONTRAPRESTACION</b>					<b>520,764.00</b>	<b>0.00</b>	<b>520,764.00</b>	<b>2,000.00</b>	<b>15,000.00</b>	<b>17,000.00</b>	<b>3.26</b>	<b>503,764.00</b>	<b>96.74</b>
1	5	1			VENTAS DE BIENES Y SERVICIOS					520,764.00	0.00	520,764.00	2,000.00	15,000.00	17,000.00	3.26	503,764.00	96.74
1	5	1	3		TASAS					212,764.00	0.00	212,764.00	0.00	0.00	0.00	0.00	212,764.00	100.00
1	5	1	3	14	Inhumación y exhumación	0000	30	9995	102	2,000.00	0.00	2,000.00	0.00	0.00	0.00	0.00	2,000.00	100.00
1	5	1	3	18	Certificaciones vida y costumbre	0000	30	9995	102	2,500.00	0.00	2,500.00	0.00	0.00	0.00	0.00	2,500.00	100.00
1	5	1	3	20	Recolección desechos sólidos	0000	30	9995	102	208,264.00	0.00	208,264.00	0.00	0.00	0.00	0.00	208,264.00	100.00
1	5	1	4		DERECHOS ADMINISTRATIVOS					3,000.00	0.00	3,000.00	0.00	0.00	0.00	0.00	3,000.00	100.00
1	5	1	4	39	Casetas Fijas y móviles	0000	30	9998	102	3,000.00	0.00	3,000.00	0.00	0.00	0.00	0.00	3,000.00	100.00
1	5	1	5		ARRENDAMIENTOS					305,000.00	0.00	305,000.00	2,000.00	15,000.00	17,000.00	5.57	288,000.00	94.43
1	5	1	5	03	Alquileres equipos pesados	0000	30	9998	102	30,000.00	0.00	30,000.00	0.00	0.00	0.00	0.00	30,000.00	100.00
1	5	1	5	08	Mercados y hospedajes	0000	30	9998	102	150,000.00	0.00	150,000.00	0.00	15,000.00	15,000.00	10.00	135,000.00	90.00
1	5	1	5	09	Galleras	0000	30	9998	102	100,000.00	0.00	100,000.00	2,000.00	0.00	2,000.00	2.00	98,000.00	98.00
1	5	1	5	10	Nichos en cementerio	0000	30	9998	102	10,000.00	0.00	10,000.00	0.00	0.00	0.00	0.00	10,000.00	100.00
1	5	1	5	16	Matanza y expendio de carnes	0000	30	9998	102	15,000.00	0.00	15,000.00	0.00	0.00	0.00	0.00	15,000.00	100.00
1	6				<b>OTROS INGRESOS</b>					<b>40,000.00</b>	<b>0.00</b>	<b>40,000.00</b>	<b>9,000.00</b>	<b>10,000.00</b>	<b>19,000.00</b>	<b>47.50</b>	<b>21,000.00</b>	<b>52.50</b>
1	6	1			Rentas de la Propiedad					40,000.00	0.00	40,000.00	9,000.00	10,000.00	19,000.00	47.50	21,000.00	52.50
1	6	1	3		ARRIENDO DE ACTIVOS TANGIBLES NO PRODUCIDOS					40,000.00	0.00	40,000.00	9,000.00	10,000.00	19,000.00	47.50	21,000.00	52.50
1	6	1	3	07	Arrendamiento de terrenos en cementerios	0000	30	9998	102	40,000.00	0.00	40,000.00	9,000.00	10,000.00	19,000.00	47.50	21,000.00	52.50
3					<b>Clasificador de Financiamiento</b>					<b>0.00</b>	<b>5,481,435.60</b>	<b>5,481,435.60</b>	<b>5,481,435.60</b>	<b>0.00</b>	<b>5,481,435.60</b>	<b>100.00</b>	<b>0.00</b>	<b>0.00</b>

**MINISTERIO DE HACIENDA**  
**DIRECCION GENERAL DE PRESUPUESTO**  
**EJECUCION TRIMESTRAL DE LOS INGRESOS Y FUENTES DE FINANCIAMIENTO**  
**CORRESPONDIENTE AL SEGUNDO TRIMESTRE DEL AÑO 2022**

Código Capítulo: 7025

Denominación: AYUNTAMIENTO MUNICIPAL DE EL CERCADO

Clasificador de Ingresos					Entidad Orogante	Fuente Financiamiento	Fuente Especifica	Organismo Financiado	Presupuesto			Percibido						
Tipo	Concepto	Cuenta	Subcuenta	Auxiliar					Concepto Definición	Original	Modificaciones	Vigente	Acumulado Anterior	Total Trimestre	Acumulado a la Fecha	(%) Ingresado a la Fecha	Balance por Percibir	(%) Balance por Percibir
1	2	3	4	5	6	7	8	9	10	11	12	13=11+12	14	15	16=14+15	17=16/13	18=13-16	19=18/13
3	1				DISMINUCIÓN DE ACTIVOS FINANCIEROS					0.00	5,481,435.60	5,481,435.60	5,481,435.60	0.00	5,481,435.60	100.00	0.00	0.00
3	1	1			DISMINUCIÓN DE ACTIVOS FINANCIEROS CORRIENTES					0.00	5,481,435.60	5,481,435.60	5,481,435.60	0.00	5,481,435.60	100.00	0.00	0.00
3	1	1	1		Disminución de disponibilidades					0.00	5,481,435.60	5,481,435.60	5,481,435.60	0.00	5,481,435.60	100.00	0.00	0.00
3	1	1	1	01	Disminución de disponibilidades internas	0000	30	9998	102	0.00	5,481,435.60	5,481,435.60	5,481,435.60	0.00	5,481,435.60	100.00	0.00	0.00
<b>TOTAL RD\$</b>										<b>42,123,900.00</b>	<b>5,481,435.60</b>	<b>47,605,335.60</b>	<b>14,044,996.43</b>	<b>11,392,068.84</b>	<b>25,437,065.27</b>	<b>53.43</b>	<b>22,168,270.33</b>	<b>46.57</b>

Licda. Alfonsina Rodríguez P.

Preparado por



LIC. CARLOS J. MONTERO Q.

Revisado por



JOSE M. MORILLO MENDEZ

Aprobado por







Form. N° EP-04  
Aprobado por  
DIGEPRES

**MINISTERIO DE HACIENDA**  
**DIRECCION GENERAL DE PRESUPUESTO**  
**EJECUCIÓN TRIMESTRAL DE LOS GASTOS Y APLICACIONES FINANCIERAS POR DESTINO DE FONDOS Y ESTRUCTURA PROGRAMATICA**  
**CORRESPONDIENTE AL SEGUNDO TRIMESTRE DEL AÑO 2022**

Código del Capítulo: 7025

Denominación: **AYUNTAMIENTO MUNICIPAL DE EL CERCADO**

Destino de Fondos	Estructura Programática					SNIP	Clasificador del Gasto					Denominación del Gasto	Función	Fuente Financiamiento	Fuente Especifica	Organismo Financiador	Presupuesto			Devengado				Balance Disponible	% Balance Disponible
	Paridas no Asig. a Prog.	Programa	Proyecto	Actividad/Obra			Tipo	Objeto	Cuenta	Subcuenta	Auxiliar						Original	Modificaciones	Vigente	Acumulado Anterior	Trimestre	A la Fecha	% Devengado a la Fecha		
1	2	3	4	5	6	7	8	9	10	11	12	13	14	15	16	17	18	19 = 17 +/- 18	20	21	22 = 20 + 21	23 = 22 + 19	24 = 19 - 22	25 = 24 ÷ 19	
1.1											<b>Gastos de Personal</b>					10,499,725.00	402,317.64	10,902,042.64	2,315,008.70	2,609,611.80	4,924,620.50	45.17	5,977,422.14	54.83	
1.1						2					<b>CLASIFICADOR DEL GASTO</b>					10,499,725.00	402,317.64	10,902,042.64	2,315,008.70	2,609,611.80	4,924,620.50	45.17	5,977,422.14	54.83	
1.1		01									<b>Normas, Políticas y Administración Municipal</b>					9,058,183.00	402,317.64	9,460,500.64	2,052,278.70	2,335,381.80	4,387,660.50	46.38	5,072,840.14	53.62	
1.1		01	00	0001							<b>Normas y Seguimientos</b>					3,352,211.00	100,000.00	3,452,211.00	761,156.23	834,235.68	1,595,391.91	46.21	1,856,819.09	53.79	
1.1		01	00	0001		2	1				<b>REMUNERACIONES Y CONTRIBUCIONES</b>					3,268,711.00	50,000.00	3,318,711.00	755,156.23	748,304.43	1,503,460.66	45.30	1,815,250.34	54.70	
1.1		01	00	0001		2	1	1			<b>REMUNERACIONES</b>					2,747,500.00	-50,000.00	2,697,500.00	631,500.00	631,500.00	1,263,000.00	46.82	1,434,500.00	53.18	
1.1		01	00	0001		2	1	1	1	01	Sueldos fijos	1101	20	1955	100	2,490,000.00	0.00	2,490,000.00	631,500.00	631,500.00	1,263,000.00	50.72	1,227,000.00	49.28	
1.1		01	00	0001		2	1	1	4	01	Sueldo Anual No. 13	1101	20	1955	100	207,500.00	0.00	207,500.00	0.00	0.00	0.00	0.00	0.00	207,500.00	100.00
1.1		01	00	0001		2	1	1	5	02	Pago de porcentaje por desvinculación de cargo	1101	20	1955	100	50,000.00	-50,000.00	0.00	0.00	0.00	0.00	0.00	0.00	0.00	0.00
1.1		01	00	0001		2	1	2			<b>SOBRESUELDOS</b>					0.00	100,000.00	100,000.00	0.00	0.00	0.00	0.00	100,000.00	100.00	
1.1		01	00	0001		2	1	2	2	03	Pago de horas extraordinarias	1101	30	9998	102	0.00	100,000.00	100,000.00	0.00	0.00	0.00	0.00	0.00	100,000.00	100.00
1.1		01	00	0001		2	1	3			<b>DIETAS Y GASTOS DE REPRESENTACION</b>					138,000.00	0.00	138,000.00	33,900.00	29,400.00	63,300.00	45.87	74,700.00	54.13	
1.1		01	00	0001		2	1	3	1	01	Dietas en el país	1101	20	1955	100	40,000.00	0.00	40,000.00	4,500.00	0.00	4,500.00	11.25	35,500.00	88.75	
1.1		01	00	0001		2	1	3	2		<b>Gastos de representación</b>					98,000.00	0.00	98,000.00	29,400.00	29,400.00	58,800.00	60.00	39,200.00	40.00	
1.1		01	00	0001		2	1	3	2	01	Gastos de representación en el país	1101	20	1955	100	80,000.00	0.00	80,000.00	29,400.00	29,400.00	58,800.00	73.50	21,200.00	26.50	
1.1		01	00	0001		2	1	3	2	02	Gastos de representación en el exterior	1101	20	1955	100	18,000.00	0.00	18,000.00	0.00	0.00	0.00	0.00	0.00	18,000.00	100.00
1.1		01	00	0001		2	1	5			<b>CONTRIBUCIONES A LA SEGURIDAD SOCIAL</b>					383,211.00	0.00	383,211.00	89,756.23	87,404.43	177,160.66	46.23	206,050.34	53.77	
1.1		01	00	0001		2	1	5	1	01	Contribuciones al seguro de salud	1101	20	1955	100	176,541.00	0.00	176,541.00	41,620.19	40,444.29	82,064.48	46.48	94,476.52	53.52	
1.1		01	00	0001		2	1	5	2	01	Contribuciones al seguro de pensiones	1101	20	1955	100	176,790.00	0.00	176,790.00	41,674.04	40,498.14	82,172.18	46.48	94,617.82	53.52	
1.1		01	00	0001		2	1	5	3	01	Contribuciones al seguro de riesgo laboral	1101	20	1955	100	29,880.00	0.00	29,880.00	6,462.00	6,462.00	12,924.00	43.25	16,956.00	56.75	



Form. N° EP-04  
Aprobado por  
DIGEPRES

**MINISTERIO DE HACIENDA**  
**DIRECCION GENERAL DE PRESUPUESTO**  
**EJECUCIÓN TRIMESTRAL DE LOS GASTOS Y APLICACIONES FINANCIERAS POR DESTINO DE FONDOS Y ESTRUCTURA PROGRAMATICA**  
**CORRESPONDIENTE AL SEGUNDO TRIMESTRE DEL AÑO 2022**

Código del Capítulo: **7025**

Denominación: **AYUNTAMIENTO MUNICIPAL DE EL CERCA DO**

Destino de Fondos	Estructura Programática					SNIP	Clasificador del Gasto					Denominación del Gasto	Función	Fuente Financiamiento	Fuente Especifica	Organismo Financiador	Presupuesto			Devengado				Balance Disponible	% Balance Disponible
	Partidas no Asig. a Prog.	Programa	Proyecto	Actividad/ Obra			Tipo	Objeto	Cuenta	Subcuenta	Auxiliar						Original	Modificaciones	Vigente	Acumulado Anterior	Trimestre	A la Fecha	% Devengado a la Fecha		
1	2	3	4	5	6	7	8	9	10	11	12	13	14	15	16	17	18	19 = 17 +/- 18	20	21	22 = 20 + 21	23 = 22 + 19	24 = 19 - 22	25 = 24 + 19	
1.1		01	00	0001		2	2				CONTRATACIÓN DE SERVICIOS					83,500.00	50,000.00	133,500.00	6,000.00	85,931.25	91,931.25	68.86	41,568.75	31.14	
1.1		01	00	0001		2	2	3			VIÁTICOS					83,500.00	-30,000.00	53,500.00	6,000.00	6,584.61	12,584.61	23.52	40,915.39	76.48	
1.1		01	00	0001		2	2	3	1	01	Viáticos dentro del país	1101	20	1955	100	83,500.00	-30,000.00	53,500.00	6,000.00	6,584.61	12,584.61	23.52	40,915.39	76.48	
1.1		01	00	0001		2	2	8			OTROS SERVICIOS NO INCLUIDOS EN CONCEPTOS ANTERIORES					0.00	80,000.00	80,000.00	0.00	79,346.64	79,346.64	99.18	653.36	0.82	
1.1		01	00	0001		2	2	8	2	01	Comisiones y gastos bancarios	1101	20	1955	100	0.00	80,000.00	80,000.00	0.00	79,346.64	79,346.64	99.18	653.36	0.82	
1.1		01	00	0003							Administración Municipal					3,963,267.00	202,317.64	4,165,584.64	943,151.49	1,025,099.69	1,968,251.18	47.25	2,197,333.46	52.75	
1.1		01	00	0003		2	1				REMUNERACIONES Y CONTRIBUCIONES					3,732,934.00	100,000.00	3,832,934.00	860,151.49	947,099.69	1,807,251.18	47.15	2,025,682.82	52.85	
1.1		01	00	0003		2	1	1			REMUNERACIONES					2,866,500.00	0.00	2,866,500.00	660,000.00	666,000.00	1,326,000.00	46.26	1,540,500.00	53.74	
1.1		01	00	0003		2	1	1	1	01	Sueldos fijos	1101	20	1955	100	2,646,000.00	0.00	2,646,000.00	660,000.00	666,000.00	1,326,000.00	50.11	1,320,000.00	49.89	
1.1		01	00	0003		2	1	1	4	01	Sueldo Anual No. 13	1101	20	1955	100	220,500.00	0.00	220,500.00	0.00	0.00	0.00	0.00	220,500.00	100.00	
1.1		01	00	0003		2	1	2			SOBRESUELDOS					30,000.00	0.00	30,000.00	0.00	0.00	0.00	0.00	30,000.00	100.00	
1.1		01	00	0003		2	1	2	2	03	Pago de horas extraordinarias	1101	20	1955	100	30,000.00	0.00	30,000.00	0.00	0.00	0.00	0.00	30,000.00	100.00	
1.1		01	00	0003		2	1	3			DIETAS Y GASTOS DE REPRESENTACION					350,183.00	100,000.00	450,183.00	123,000.00	206,300.00	329,300.00	73.15	120,883.00	26.85	
1.1		01	00	0003		2	1	3	1		Dietas					150,003.00	100,000.00	250,003.00	76,200.00	159,500.00	235,700.00	94.28	14,303.00	5.72	
1.1		01	00	0003		2	1	3	1	01	Dietas en el país	1101	20	1955	100	80,000.00	0.00	80,000.00	53,000.00	25,200.00	78,200.00	97.75	1,800.00	2.25	
1.1		01	00	0003		2	1	3	1	01	Dietas en el país	1101	30	9996	102	70,003.00	0.00	70,003.00	23,200.00	46,800.00	70,000.00	100.00	3.00	0.00	
1.1		01	00	0003		2	1	3	1	01	Dietas en el país	1101	30	9998	102	0.00	100,000.00	100,000.00	0.00	87,500.00	87,500.00	87.50	12,500.00	12.50	
1.1		01	00	0003		2	1	3	2		Gastos de representación					200,180.00	0.00	200,180.00	46,800.00	46,800.00	93,600.00	46.76	106,580.00	53.24	
1.1		01	00	0003		2	1	3	2	01	Gastos de representación en el país	1101	20	1955	100	100,180.00	0.00	100,180.00	46,800.00	46,800.00	93,600.00	93.43	6,580.00	6.57	
1.1		01	00	0003		2	1	3	2	02	Gastos de representación en el exterior	1101	20	1955	100	100,000.00	0.00	100,000.00	0.00	0.00	0.00	0.00	100,000.00	100.00	
1.1		01	00	0003		2	1	4			GRATIFICACIONES Y BONIFICACIONES					15,000.00	0.00	15,000.00	0.00	0.00	0.00	0.00	15,000.00	100.00	



Form. N° EP-04  
Aprobado por  
DIGEPRES

**MINISTERIO DE HACIENDA**  
**DIRECCION GENERAL DE PRESUPUESTO**  
**EJECUCIÓN TRIMESTRAL DE LOS GASTOS Y APLICACIONES FINANCIERAS POR DESTINO DE FONDOS Y ESTRUCTURA PROGRAMATICA**  
**CORRESPONDIENTE AL SEGUNDO TRIMESTRE DEL AÑO 2022**

Código del Capítulo: **7025**

Denominación: **AYUNTAMIENTO MUNICIPAL DE EL CERCADO**

Destino de Fondos	Estructura Programática					SNIP	Clasificador del Gasto					Denominación del Gasto	Función	Fuente Financiamiento	Fuente Específica	Organismo Financiador	Presupuesto			Devengado			Balance Disponible	% Balance Disponible
	Partidas no Asig. a Prog.	Programa	Proyecto	Actividad/Obra			Tipo	Objeto	Cuenta	Subcuenta	Auxiliar						Original	Modificaciones	Vigente	Acumulado Anterior	Trimestre	A la Fecha		
1	2	3	4	5	6	7	8	9	10	11	12	13	14	15	16	17	18	19 = 17 +/- 18	20	21	22 = 20 + 21	23 = 22 + 19	24 = 19 - 22	25 = 24 + 19
1.1		01	00	0003		2	1	4	2	02	Gratificaciones por pasantías	1101	20	1955	100	15,000.00	0.00	15,000.00	0.00	0.00	0.00	0.00	15,000.00	100.00
1.1		01	00	0003		2	1	5			<b>CONTRIBUCIONES A LA SEGURIDAD SOCIAL</b>					471,251.00	0.00	471,251.00	77,151.49	74,799.69	151,951.18	32.24	319,299.82	67.76
1.1		01	00	0003		2	1	5	1	01	Contribuciones al seguro de salud	1101	20	1955	100	218,277.00	0.00	218,277.00	36,345.23	35,169.33	71,514.56	32.76	146,762.44	67.24
1.1		01	00	0003		2	1	5	2	01	Contribuciones al seguro de pensiones	1101	20	1955	100	217,938.00	0.00	217,938.00	36,391.64	35,215.74	71,607.38	32.86	146,330.62	67.14
1.1		01	00	0003		2	1	5	3	01	Contribuciones al seguro de riesgo laboral	1101	20	1955	100	35,036.00	0.00	35,036.00	4,414.62	4,414.62	8,829.24	25.20	26,206.76	74.80
1.1		01	00	0003		2	2				<b>CONTRATACIÓN DE SERVICIOS</b>					230,333.00	102,317.64	332,650.64	83,000.00	78,000.00	161,000.00	48.40	171,650.64	51.60
1.1		01	00	0003		2	2	3			<b>VIÁTICOS</b>					190,333.00	0.00	190,333.00	60,000.00	50,000.00	110,000.00	57.79	80,333.00	42.21
1.1		01	00	0003		2	2	3	1	01	Viáticos dentro del país	1101	20	1955	100	90,000.00	0.00	90,000.00	60,000.00	30,000.00	90,000.00	100.00	0.00	0.00
1.1		01	00	0003		2	2	3	2	01	Viáticos fuera del país	1101	20	1955	100	100,333.00	0.00	100,333.00	0.00	20,000.00	20,000.00	19.93	80,333.00	80.07
1.1		01	00	0003		2	2	8			<b>OTROS SERVICIOS NO INCLUIDOS EN CONCEPTOS ANTERIORES</b>					40,000.00	102,317.64	142,317.64	23,000.00	28,000.00	51,000.00	35.84	91,317.64	64.16
1.1		01	00	0003		2	2	8	7		Servicios Técnicos y Profesionales					40,000.00	102,317.64	142,317.64	23,000.00	28,000.00	51,000.00	35.84	91,317.64	64.16
1.1		01	00	0003		2	2	8	7	02	Servicios jurídicos	1101	20	1955	100	40,000.00	0.00	40,000.00	23,000.00	17,000.00	40,000.00	100.00	0.00	0.00
1.1		01	00	0003		2	2	8	7	02	Servicios jurídicos	1101	30	9998	102	0.00	102,317.64	102,317.64	0.00	11,000.00	11,000.00	10.75	91,317.64	89.25
1.1		01	00	0004							<b>Servicios Administrativos y Financieros</b>					1,742,705.00	100,000.00	1,842,705.00	347,970.98	476,046.43	824,017.41	44.72	1,018,687.59	55.28
1.1		01	00	0004		2	1				<b>REMUNERACIONES Y CONTRIBUCIONES</b>					1,562,705.00	100,000.00	1,662,705.00	347,970.98	464,426.98	812,397.96	48.86	850,307.04	51.14
1.1		01	00	0004		2	1	1			<b>REMUNERACIONES</b>					1,196,000.00	0.00	1,196,000.00	271,000.00	279,000.00	550,000.00	45.99	646,000.00	54.01
1.1		01	00	0004		2	1	1	1	01	Sueldos fijos	1102	20	1955	100	1,104,000.00	0.00	1,104,000.00	271,000.00	276,000.00	547,000.00	49.55	557,000.00	50.45
1.1		01	00	0004		2	1	1	4	01	Sueldo Anual No. 13	1102	20	1955	100	92,000.00	0.00	92,000.00	0.00	3,000.00	3,000.00	3.26	89,000.00	96.74
1.1		01	00	0004		2	1	3			<b>DIETAS Y GASTOS DE REPRESENTACION</b>					196,500.00	100,000.00	296,500.00	33,000.00	143,500.00	176,500.00	59.53	120,000.00	40.47
1.1		01	00	0004		2	1	3	1		Dietas					196,500.00	100,000.00	296,500.00	33,000.00	143,500.00	176,500.00	59.53	120,000.00	40.47



Form. N° EP-04  
Aprobado por  
DIGEPRES

**MINISTERIO DE HACIENDA**  
**DIRECCION GENERAL DE PRESUPUESTO**  
**EJECUCIÓN TRIMESTRAL DE LOS GASTOS Y APLICACIONES FINANCIERAS POR DESTINO DE FONDOS Y ESTRUCTURA PROGRAMÁTICA**  
**CORRESPONDIENTE AL SEGUNDO TRIMESTRE DEL AÑO 2022**

Código del Capítulo: **7025**

Denominación: **AYUNTAMIENTO MUNICIPAL DE EL CERCAO**

Destino de Fondos	Estructura Programática					SNIP	Clasificador del Gasto					Denominación del Gasto	Función	Fuente Financiamiento	Fuente Específica	Organismo Financiador	Presupuesto			Devengado				Balance Disponible	% Balance Disponible
	Partidas no Asig. a Prog.	Programa	Proyecto	Actividad/Obra			Tipo	Objeto	Cuenta	Subcuenta	Auxiliar						Original	Modificaciones	Vigente	Acumulado Anterior	Trimestre	A la Fecha	% Devengado a la Fecha		
1	2	3	4	5	6	7	8	9	10	11	12	13	14	15	16	17	18	19 = 17 +/- 18	20	21	22 = 20 + 21	23 = 22 ÷ 19	24 = 19 - 22	25 = 24 ÷ 19	
1.1		01	00	0004		2	1	3	1	01	Diets en el pais	1102	20	1955	100	100,000.00	0.00	100,000.00	27,000.00	73,000.00	100,000.00	100.00	0.00	0.00	
1.1		01	00	0004		2	1	3	1	01	Diets en el pais	1102	30	9996	102	96,500.00	0.00	96,500.00	6,000.00	70,500.00	76,500.00	79.27	20,000.00	20.73	
1.1		01	00	0004		2	1	3	1	01	Diets en el pais	1102	30	9998	102	0.00	100,000.00	100,000.00	0.00	0.00	0.00	0.00	100,000.00	100.00	
1.1		01	00	0004		2	1	5			<b>CONTRIBUCIONES A LA SEGURIDAD SOCIAL</b>					<b>170,205.00</b>	<b>0.00</b>	<b>170,205.00</b>	<b>43,970.98</b>	<b>41,926.98</b>	<b>85,897.96</b>	<b>50.47</b>	<b>84,307.04</b>	<b>49.53</b>	
1.1		01	00	0004		2	1	5	1	01	Contribuciones al seguro de salud	1102	20	1955	100	78,416.00	0.00	78,416.00	20,527.44	19,493.34	40,020.78	51.04	38,395.22	48.96	
1.1		01	00	0004		2	1	5	2	01	Contribuciones al seguro de pensiones	1102	20	1955	100	78,524.00	0.00	78,524.00	20,551.54	19,517.64	40,069.18	51.03	38,454.82	48.97	
1.1		01	00	0004		2	1	5	3	01	Contribuciones al seguro de riesgo laboral	1102	20	1955	100	13,265.00	0.00	13,265.00	2,892.00	2,916.00	5,808.00	43.78	7,457.00	56.22	
1.1		01	00	0004		2	2				<b>CONTRATACIÓN DE SERVICIOS</b>					<b>180,000.00</b>	<b>0.00</b>	<b>180,000.00</b>	<b>0.00</b>	<b>11,619.45</b>	<b>11,619.45</b>	<b>6.46</b>	<b>168,380.55</b>	<b>93.54</b>	
1.1		01	00	0004		2	2	8			<b>OTROS SERVICIOS NO INCLUIDOS EN CONCEPTOS ANTERIORES</b>					<b>180,000.00</b>	<b>0.00</b>	<b>180,000.00</b>	<b>0.00</b>	<b>11,619.45</b>	<b>11,619.45</b>	<b>6.46</b>	<b>168,380.55</b>	<b>93.54</b>	
1.1		01	00	0004		2	2	8	2		Comisiones y gastos bancarios					50,000.00	0.00	50,000.00	0.00	11,619.45	11,619.45	23.24	38,380.55	76.76	
1.1		01	00	0004		2	2	8	2	01	Comisiones y gastos bancarios	1102	20	1955	100	20,000.00	0.00	20,000.00	0.00	2,050.00	2,050.00	10.25	17,950.00	89.75	
1.1		01	00	0004		2	2	8	2	01	Comisiones y gastos bancarios	1102	30	9996	102	30,000.00	0.00	30,000.00	0.00	9,569.45	9,569.45	31.90	20,430.55	68.10	
1.1		01	00	0004		2	2	8	7	03	Servicios de contabilidad y auditoría	1102	30	9996	102	130,000.00	0.00	130,000.00	0.00	0.00	0.00	0.00	130,000.00	100.00	
1.1		12									<b>Gestión y Administración de Servicios Públicos</b>					<b>306,642.00</b>	<b>0.00</b>	<b>306,642.00</b>	<b>16,500.00</b>	<b>16,500.00</b>	<b>33,000.00</b>	<b>10.76</b>	<b>273,642.00</b>	<b>89.24</b>	
1.1		12	00	0004							<b>Supervisión y Administración de Cementerios</b>					<b>211,112.00</b>	<b>0.00</b>	<b>211,112.00</b>	<b>0.00</b>	<b>0.00</b>	<b>0.00</b>	<b>0.00</b>	<b>211,112.00</b>	<b>100.00</b>	
1.1		12	00	0004		2	1				<b>REMUNERACIONES Y CONTRIBUCIONES</b>					<b>211,112.00</b>	<b>0.00</b>	<b>211,112.00</b>	<b>0.00</b>	<b>0.00</b>	<b>0.00</b>	<b>0.00</b>	<b>211,112.00</b>	<b>100.00</b>	
1.1		12	00	0004		2	1	1			<b>REMUNERACIONES</b>					<b>188,500.00</b>	<b>0.00</b>	<b>188,500.00</b>	<b>0.00</b>	<b>0.00</b>	<b>0.00</b>	<b>0.00</b>	<b>188,500.00</b>	<b>100.00</b>	
1.1		12	00	0004		2	1	1	2	06	Jornales	3101	20	1955	100	174,000.00	0.00	174,000.00	0.00	0.00	0.00	0.00	174,000.00	100.00	
1.1		12	00	0004		2	1	1	4	01	Sueldo Anual No. 13	3101	20	1955	100	14,500.00	0.00	14,500.00	0.00	0.00	0.00	0.00	14,500.00	100.00	



Form. N° EP-04  
Aprobado por  
DIGEPRES

**MINISTERIO DE HACIENDA**  
**DIRECCION GENERAL DE PRESUPUESTO**  
**EJECUCIÓN TRIMESTRAL DE LOS GASTOS Y APLICACIONES FINANCIERAS POR DESTINO DE FONDOS Y ESTRUCTURA PROGRAMATICA**  
**CORRESPONDIENTE AL SEGUNDO TRIMESTRE DEL AÑO 2022**

Código del Capítulo: **7025**

Denominación: **AYUNTAMIENTO MUNICIPAL DE EL CERCADO**

Destino de Fondos	Estructura Programática					SNIP	Clasificador del Gasto					Denominación del Gasto	Función	Fuente Financiamiento	Fuente Especifica	Organismo Financiador	Presupuesto			Devengado				Balance Disponible	% Balance Disponible
	Partidas no Asig. a Prog.	Programa	Proyecto	Actividad/Obra	Otra		Tipo	Objeto	Cuenta	Subcuenta	Auxiliar						Original	Modificaciones	Vigente	Acumulado Anterior	Trimestre	A la Fecha	% Devengado a la Fecha		
1	2	3	4	5	6	7	8	9	10	11	12	13	14	15	16	17	18	19 = 17 +/- 18	20	21	22 = 20 + 21	23 = 22 + 19	24 = 19 - 22	25 = 24 +/- 19	
1.1		12	00	0004		2	1	5			<b>CONTRIBUCIONES A LA SEGURIDAD SOCIAL</b>					22,612.00	0.00	22,612.00	0.00	0.00	0.00	0.00	0.00	22,612.00	100.00
1.1		12	00	0004		2	1	5	1	01	Contribuciones al seguro de salud	3101	20	1955	100	10,616.00	0.00	10,616.00	0.00	0.00	0.00	0.00	0.00	10,616.00	100.00
1.1		12	00	0004		2	1	5	2	01	Contribuciones al seguro de pensiones	3101	20	1955	100	10,522.00	0.00	10,522.00	0.00	0.00	0.00	0.00	0.00	10,522.00	100.00
1.1		12	00	0004		2	1	5	3	01	Contribuciones al seguro de riesgo laboral	3101	20	1955	100	1,474.00	0.00	1,474.00	0.00	0.00	0.00	0.00	0.00	1,474.00	100.00
1.1		12	00	0006							<b>Seguridad y Vigilancia Ciudadana</b>					95,530.00	0.00	95,530.00	16,500.00	16,500.00	33,000.00	34.54	62,530.00	65.46	
1.1		12	00	0006		2	1				<b>REMUNERACIONES Y CONTRIBUCIONES</b>					95,530.00	0.00	95,530.00	16,500.00	16,500.00	33,000.00	34.54	62,530.00	65.46	
1.1		12	00	0006		2	1	1			<b>REMUNERACIONES</b>					71,500.00	0.00	71,500.00	16,500.00	16,500.00	33,000.00	46.15	38,500.00	53.85	
1.1		12	00	0006		2	1	1	2	06	Jornales	1401	20	1955	100	66,000.00	0.00	66,000.00	16,500.00	16,500.00	33,000.00	50.00	33,000.00	50.00	
1.1		12	00	0006		2	1	1	4	01	Sueldo Anual No. 13	1401	20	1955	100	5,500.00	0.00	5,500.00	0.00	0.00	0.00	0.00	0.00	5,500.00	100.00
1.1		12	00	0006		2	1	5			<b>CONTRIBUCIONES A LA SEGURIDAD SOCIAL</b>					24,030.00	0.00	24,030.00	0.00	0.00	0.00	0.00	0.00	24,030.00	100.00
1.1		12	00	0006		2	1	5	1	01	Contribuciones al seguro de salud	1401	20	1955	100	11,346.00	0.00	11,346.00	0.00	0.00	0.00	0.00	0.00	11,346.00	100.00
1.1		12	00	0006		2	1	5	2	01	Contribuciones al seguro de pensiones	1401	20	1955	100	11,210.00	0.00	11,210.00	0.00	0.00	0.00	0.00	0.00	11,210.00	100.00
1.1		12	00	0006		2	1	5	3	01	Contribuciones al seguro de riesgo laboral	1401	20	1955	100	1,474.00	0.00	1,474.00	0.00	0.00	0.00	0.00	0.00	1,474.00	100.00
1.1		15									<b>Fomento de la Cultura, Deporte y Recreación</b>					393,900.00	0.00	393,900.00	77,630.00	89,130.00	166,760.00	42.34	227,140.00	57.66	
1.1		15	00	0001							<b>Fomento de la Cultura y el Arte</b>					393,900.00	0.00	393,900.00	77,630.00	89,130.00	166,760.00	42.34	227,140.00	57.66	
1.1		15	00	0001		2	1				<b>REMUNERACIONES Y CONTRIBUCIONES</b>					393,900.00	0.00	393,900.00	77,630.00	89,130.00	166,760.00	42.34	227,140.00	57.66	
1.1		15	00	0001		2	1	1			<b>REMUNERACIONES</b>					393,900.00	0.00	393,900.00	77,630.00	89,130.00	166,760.00	42.34	227,140.00	57.66	
1.1		15	00	0001		2	1	1	1	01	Sueldos fijos	4303	20	1955	100	363,600.00	0.00	363,600.00	77,630.00	89,130.00	166,760.00	45.86	196,840.00	54.14	
1.1		15	00	0001		2	1	1	4	01	Sueldo Anual No. 13	4303	20	1955	100	30,300.00	0.00	30,300.00	0.00	0.00	0.00	0.00	0.00	30,300.00	100.00



Form. N° EP-04  
Aprobado por  
DIGEPRES

MINISTERIO DE HACIENDA  
DIRECCION GENERAL DE PRESUPUESTO

EJECUCIÓN TRIMESTRAL DE LOS GASTOS Y APLICACIONES FINANCIERAS POR DESTINO DE FONDOS Y ESTRUCTURA PROGRAMÁTICA  
CORRESPONDIENTE AL SEGUNDO TRIMESTRE DEL AÑO 2022

Código del Capítulo: 7025

Denominación: AYUNTAMIENTO MUNICIPAL DE EL CERCADO

Destino de Fondos	Estructura Programática					SNIP	Clasificador del Gasto					Presupuesto			Devengado				Balance Disponible	% Balance Disponible				
	Partidas no Asig. a Prog.	Programa	Proyecto	Actividad/Obra			Tipo	Objeto	Cuenta	Subcuenta	Auxiliar	Denominación del Gasto	Función	Fuente Financiamiento	Fuente Específica	Organismo Financiador	Original	Modificaciones			Vigente	Acumulado Anterior	Trimestre	A la Fecha
1	2	3	4	5	6	7	8	9	10	11	12	13	14	15	16	17	18	19 = 17 +/- 18	20	21	22 = 20 + 21	23 = 22 + 19	24 = 19 - 22	25 = 24 +/- 19
1.1	98										Adm. de Contribuciones Especiales (Transf. Priv.)					741,000.00	0.00	741,000.00	168,600.00	168,600.00	337,200.00	45.51	403,800.00	54.49
1.1	98					2	4				TRANSFERENCIAS CORRIENTES					741,000.00	0.00	741,000.00	168,600.00	168,600.00	337,200.00	45.51	403,800.00	54.49
1.1	98					2	4	1			TRANSFERENCIAS CORRIENTES AL SECTOR PRIVADO					741,000.00	0.00	741,000.00	168,600.00	168,600.00	337,200.00	45.51	403,800.00	54.49
1.1	98					2	4	1	1	01	Pensiones	4501	20	1955	100	741,000.00	0.00	741,000.00	168,600.00	168,600.00	337,200.00	45.51	403,800.00	54.49



Form. N° EP-04  
Aprobado por  
DIGEPRES

**MINISTERIO DE HACIENDA**  
**DIRECCION GENERAL DE PRESUPUESTO**  
**EJECUCIÓN TRIMESTRAL DE LOS GASTOS Y APLICACIONES FINANCIERAS POR DESTINO DE FONDOS Y ESTRUCTURA PROGRAMÁTICA**  
**CORRESPONDIENTE AL SEGUNDO TRIMESTRE DEL AÑO 2022**

Código del Capítulo: **7025**

Denominación: **AYUNTAMIENTO MUNICIPAL DE EL CERCAO**

Destino de Fondos	Estructura Programática					SNIP	Clasificador del Gasto					Denominación del Gasto	Función	Fuente Financiamiento	Fuente Especifica	Organismo Financiador	Presupuesto			Devengado				Balance Disponible	% Balance Disponible
	Partidas no Asig. a Prog.	Programa	Proyecto	Actividad/Obra			Tipo	Objeto	Cuenta	Subcuenta	Auxiliar						Original	Modificaciones	Vigente	Acumulado Anterior	Trimestre	A la Fecha	% Devengado a la Fecha		
1	2	3	4	5	6	7	8	9	10	11	12	13	14	15	16	17	18	19 = 17 +/- 18	20	21	22 = 20 + 21	23 = 22 ÷ 19	24 = 19 - 22	25 = 24 ÷ 19	
1.2											Servicios Municipales					13,144,659.00	505,702.68	13,650,361.68	3,414,149.94	3,036,383.68	6,450,533.62	47.26	7,199,828.06	52.74	
1.2						2					CLASIFICADOR DEL GASTO					13,144,659.00	505,702.68	13,650,361.68	3,414,149.94	3,036,383.68	6,450,533.62	47.26	7,199,828.06	52.74	
1.2		01									Normas, Políticas y Administración Municipal					6,211,650.00	505,702.68	6,717,352.68	1,922,117.36	1,649,400.60	3,571,517.96	53.17	3,145,834.72	46.83	
1.2		01	00	0001							Normas y Seguimientos					370,000.00	0.00	370,000.00	60,000.00	250,464.00	310,464.00	83.91	59,536.00	16.09	
1.2		01	00	0001		2	3				MATERIALES Y SUMINISTROS					370,000.00	0.00	370,000.00	60,000.00	250,464.00	310,464.00	83.91	59,536.00	16.09	
1.2		01	00	0001		2	3	7			COMBUSTIBLES, LUBRICANTES, PRODUCTOS QUÍMICOS Y CONEXOS					370,000.00	0.00	370,000.00	60,000.00	250,464.00	310,464.00	83.91	59,536.00	16.09	
1.2		01	00	0001		2	3	7	1	02	Gasoil	1101	20	1955	100	370,000.00	0.00	370,000.00	60,000.00	250,464.00	310,464.00	83.91	59,536.00	16.09	
1.2		01	00	0003							Administración Municipal					4,883,609.00	505,702.68	5,389,311.68	1,671,347.16	1,195,229.74	2,866,576.90	53.19	2,522,734.78	46.81	
1.2		01	00	0003		2	1				REMUNERACIONES Y CONTRIBUCIONES					2,098,487.00	0.00	2,098,487.00	390,400.00	400,800.00	791,200.00	37.70	1,307,287.00	62.30	
1.2		01	00	0003		2	1	1			REMUNERACIONES					1,919,600.00	0.00	1,919,600.00	390,400.00	400,800.00	791,200.00	41.22	1,128,400.00	58.78	
1.2		01	00	0003		2	1	1	2		Remuneraciones al personal con carácter transitorio					1,790,400.00	0.00	1,790,400.00	390,400.00	400,800.00	791,200.00	44.19	999,200.00	55.81	
1.2		01	00	0003		2	1	1	2	01	Personal igualado	1101	20	1955	100	240,000.00	0.00	240,000.00	0.00	0.00	0.00	0.00	0.00	240,000.00	100.00
1.2		01	00	0003		2	1	1	2	06	Jornales	1101	20	1955	100	1,550,400.00	0.00	1,550,400.00	390,400.00	400,800.00	791,200.00	51.03	759,200.00	48.97	
1.2		01	00	0003		2	1	1	4	01	Sueldo Anual No. 13	1101	20	1955	100	129,200.00	0.00	129,200.00	0.00	0.00	0.00	0.00	0.00	129,200.00	100.00
1.2		01	00	0003		2	1	5			CONTRIBUCIONES A LA SEGURIDAD SOCIAL					178,887.00	0.00	178,887.00	0.00	0.00	0.00	0.00	0.00	178,887.00	100.00
1.2		01	00	0003		2	1	5	1	01	Contribuciones al seguro de salud	1101	20	1955	100	82,999.00	0.00	82,999.00	0.00	0.00	0.00	0.00	0.00	82,999.00	100.00
1.2		01	00	0003		2	1	5	2	01	Contribuciones al seguro de pensiones	1101	20	1955	100	82,793.00	0.00	82,793.00	0.00	0.00	0.00	0.00	0.00	82,793.00	100.00
1.2		01	00	0003		2	1	5	3	01	Contribuciones al seguro de riesgo laboral	1101	20	1955	100	13,095.00	0.00	13,095.00	0.00	0.00	0.00	0.00	0.00	13,095.00	100.00
1.2		01	00	0003		2	2				CONTRATACIÓN DE SERVICIOS					1,923,122.00	300,000.00	2,223,122.00	550,078.25	584,665.78	1,134,744.03	51.04	1,088,377.97	48.96	



Form. N° EP-04  
Aprobado por  
DIGEPRES

MINISTERIO DE HACIENDA  
DIRECCION GENERAL DE PRESUPUESTO  
EJECUCIÓN TRIMESTRAL DE LOS GASTOS Y APLICACIONES FINANCIERAS POR DESTINO DE FONDOS Y ESTRUCTURA PROGRAMÁTICA  
CORRESPONDIENTE AL SEGUNDO TRIMESTRE DEL AÑO 2022

Código del Capítulo: 7025

Denominación: AYUNTAMIENTO MUNICIPAL DE EL CERCAO

Destino de Fondos	Estructura Programática					SNIP	Clasificador del Gasto					Función	Fuente Financiamiento	Fuente Específica	Organismo Financiador	Presupuesto			Devengado			Balance Disponible	% Balance Disponible	
	Partidas no Asig. a Prog.	Programa	Proyecto	Actividad/Obra	Otra		Tipo	Objeto	Cuenta	Subcuenta	Auxiliar					Denominación del Gasto	Original	Modificaciones	Vigente	Acumulado Anterior	Trimestre			A la Fecha
1	2	3	4	5	6	7	8	9	10	11	12	13	14	15	16	17	18	19 = 17 +/- 18	20	21	22 = 20 + 21	23 = 22 + 19	24 = 19 - 22	25 = 24 ÷ 19
1.2		01	00	0003		2	2	1			SERVICIOS BASICOS					581,930.00	0.00	581,930.00	46,228.25	184,119.63	230,348.88	39.58	351,581.12	60.42
1.2		01	00	0003		2	2	1	2	01	Servicios telefónico de larga distancia	1101	20	1955	100	501,930.00	0.00	501,930.00	42,410.99	171,895.54	214,306.53	42.70	287,623.47	57.30
1.2		01	00	0003		2	2	1	3	01	Teléfono local	1101	20	1955	100	25,000.00	0.00	25,000.00	0.00	12,224.09	12,224.09	48.90	12,775.91	51.10
1.2		01	00	0003		2	2	1	5	01	Servicio de internet y televisión por cable	1101	20	1955	100	20,000.00	0.00	20,000.00	3,118.26	0.00	3,118.26	15.59	16,881.74	84.41
1.2		01	00	0003		2	2	1	6	01	Energía eléctrica	1101	20	1955	100	30,000.00	0.00	30,000.00	0.00	0.00	0.00	0.00	30,000.00	100.00
1.2		01	00	0003		2	2	1	7	01	Agua	1101	30	9995	102	5,000.00	0.00	5,000.00	700.00	0.00	700.00	14.00	4,300.00	86.00
1.2		01	00	0003		2	2	2			PUBLICIDAD, IMPRESIÓN Y ENCUADERNACIÓN					250,003.00	0.00	250,003.00	80,644.00	1,712.00	82,356.00	32.94	167,647.00	67.06
1.2		01	00	0003		2	2	2	1	01	Publicidad y propaganda	1101	20	1955	100	150,000.00	0.00	150,000.00	38,048.00	-20,000.00	18,048.00	12.03	131,952.00	87.97
1.2		01	00	0003		2	2	2	2	01	Impresión, encuadernación y rotulación	1101	30	9996	102	100,003.00	0.00	100,003.00	42,596.00	21,712.00	64,308.00	64.31	35,695.00	35.69
1.2		01	00	0003		2	2	4			TRANSPORTE Y ALMACENAJE					30,180.00	0.00	30,180.00	0.00	2,500.00	2,500.00	8.28	27,680.00	91.72
1.2		01	00	0003		2	2	4	1	01	Pasajes y gastos de transporte	1101	20	1955	100	10,180.00	0.00	10,180.00	0.00	0.00	0.00	0.00	10,180.00	100.00
1.2		01	00	0003		2	2	4	2	01	Fletes	1101	20	1955	100	20,000.00	0.00	20,000.00	0.00	2,500.00	2,500.00	12.50	17,500.00	87.50
1.2		01	00	0003		2	2	5			ALQUILERES Y RENTAS					60,000.00	0.00	60,000.00	29,500.00	0.00	29,500.00	49.17	30,500.00	50.83
1.2		01	00	0003		2	2	5	1	01	Alquileres y rentas de edificaciones y locales	1101	20	1955	100	10,000.00	0.00	10,000.00	0.00	0.00	0.00	0.00	10,000.00	100.00
1.2		01	00	0003		2	2	5	4	01	Alquileres de equipos de transporte, tracción y elevación	1101	20	1955	100	50,000.00	0.00	50,000.00	29,500.00	0.00	29,500.00	59.00	20,500.00	41.00
1.2		01	00	0003		2	2	6			SEGUROS					27,117.00	60,000.00	87,117.00	75,515.00	0.00	75,515.00	86.68	11,602.00	13.32
1.2		01	00	0003		2	2	6	2	01	Seguro de bienes muebles	1101	20	1955	100	27,117.00	60,000.00	87,117.00	75,515.00	0.00	75,515.00	86.68	11,602.00	13.32
1.2		01	00	0003		2	2	7			SERVICIOS DE CONSERVACION, REPARACIONES MENORES E INSTALACIONES TEMPORALES					125,500.00	0.00	125,500.00	34,100.00	15,422.60	49,522.60	39.46	75,977.40	60.54
1.2		01	00	0003		2	2	7	1	04	Mantenimiento y reparación de obras de ingeniería civil o infraestructura	1101	30	9996	102	125,500.00	0.00	125,500.00	34,100.00	15,422.60	49,522.60	39.46	75,977.40	60.54





Form. N° EP-04  
Aprobado por  
DIGEPRES

**MINISTERIO DE HACIENDA**  
**DIRECCION GENERAL DE PRESUPUESTO**  
**EJECUCIÓN TRIMESTRAL DE LOS GASTOS Y APLICACIONES FINANCIERAS POR DESTINO DE FONDOS Y ESTRUCTURA PROGRAMÁTICA**  
**CORRESPONDIENTE AL SEGUNDO TRIMESTRE DEL AÑO 2022**

Código del Capítulo: **7025**

Denominación: **AYUNTAMIENTO MUNICIPAL DE EL CERCAO**

Destino de Fondos	Estructura Programática					SNIP	Clasificador del Gasto					Denominación del Gasto	Función	Fuente Financiamiento	Fuente Específica	Organismo Financiador	Presupuesto			Devengado				Balance Disponible	% Balance Disponible
	Partidas no Asig. a Prog.	Programa	Proyecto	Actividad/Obra	Otra		Tipo	Objeto	Cuenta	Subcuenta	Auxiliar						Original	Modificaciones	Vigente	Acumulado Anterior	Trimestre	A la Fecha	% Devengado a la Fecha		
1	2	3	4	5	6	7	8	9	10	11	12	13	14	15	16	17	18	19 = 17 +/- 18	20	21	22 = 20 + 21	23 = 22 + 19	24 = 19 - 22	25 = 24 + 19	
1.2		01	00	0003		2	2	8			<b>OTROS SERVICIOS NO INCLUIDOS EN CONCEPTOS ANTERIORES</b>					<b>848,392.00</b>	<b>240,000.00</b>	<b>1,088,392.00</b>	<b>284,090.00</b>	<b>380,911.55</b>	<b>665,001.55</b>	<b>61.10</b>	<b>423,390.45</b>	<b>38.90</b>	
1.2		01	00	0003		2	2	8	1	01	Gastos judiciales	1101	20	1955	100	50,000.00	-40,000.00	10,000.00	0.00	0.00	0.00	0.00	10,000.00	100.00	
1.2		01	00	0003		2	2	8	2	01	Comisiones y gastos bancarios	1101	20	1955	100	0.00	80,000.00	80,000.00	0.00	0.00	0.00	0.00	80,000.00	100.00	
1.2		01	00	0003		2	2	8	6		Servicio de organización de eventos, festividades y actividades de entretenimiento					<b>758,392.00</b>	<b>200,000.00</b>	<b>958,392.00</b>	<b>284,090.00</b>	<b>374,411.55</b>	<b>658,501.55</b>	<b>68.71</b>	<b>299,890.45</b>	<b>31.29</b>	
1.2		01	00	0003		2	2	8	6	01	Eventos generales	1101	20	1955	100	75,031.00	0.00	75,031.00	74,340.00	0.00	74,340.00	99.08	691.00	0.92	
1.2		01	00	0003		2	2	8	6	02	Festividades	1101	20	1955	100	408,361.00	0.00	408,361.00	209,750.00	149,411.55	359,161.55	87.95	49,199.45	12.05	
1.2		01	00	0003		2	2	8	6	02	Festividades	1101	30	9998	102	0.00	200,000.00	200,000.00	0.00	0.00	0.00	0.00	200,000.00	100.00	
1.2		01	00	0003		2	2	8	6	02	Festividades	1101	40	9992	103	125,000.00	0.00	125,000.00	0.00	100,000.00	100,000.00	80.00	25,000.00	20.00	
1.2		01	00	0003		2	2	8	6	04	Actuaciones artísticas	1101	20	1955	100	150,000.00	0.00	150,000.00	0.00	125,000.00	125,000.00	83.33	25,000.00	16.67	
1.2		01	00	0003		2	2	8	7	06	Otros servicios técnicos profesionales	1101	30	9996	102	40,000.00	0.00	40,000.00	0.00	6,500.00	6,500.00	16.25	33,500.00	83.75	
1.2		01	00	0003		2	3				<b>MATERIALES Y SUMINISTROS</b>					<b>862,000.00</b>	<b>205,702.68</b>	<b>1,067,702.68</b>	<b>730,868.91</b>	<b>209,763.96</b>	<b>940,632.87</b>	<b>88.10</b>	<b>127,069.81</b>	<b>11.90</b>	
1.2		01	00	0003		2	3	1			<b>ALIMENTOS Y PRODUCTOS AGROFORESTALES</b>					<b>395,000.00</b>	<b>150,000.00</b>	<b>545,000.00</b>	<b>375,681.80</b>	<b>155,004.76</b>	<b>530,686.56</b>	<b>97.37</b>	<b>14,313.44</b>	<b>2.63</b>	
1.2		01	00	0003		2	3	1	1		Alimentos y bebidas para personas					<b>395,000.00</b>	<b>150,000.00</b>	<b>545,000.00</b>	<b>375,681.80</b>	<b>155,004.76</b>	<b>530,686.56</b>	<b>97.37</b>	<b>14,313.44</b>	<b>2.63</b>	
1.2		01	00	0003		2	3	1	1	01	Alimentos y bebidas para personas	1101	20	1955	100	170,000.00	0.00	170,000.00	135,649.00	34,025.00	169,674.00	99.81	326.00	0.19	
1.2		01	00	0003		2	3	1	1	01	Alimentos y bebidas para personas	1101	30	9996	102	225,000.00	0.00	225,000.00	116,078.70	95,729.76	211,808.46	94.14	13,191.54	5.86	
1.2		01	00	0003		2	3	1	1	01	Alimentos y bebidas para personas	1101	30	9998	102	0.00	150,000.00	150,000.00	123,954.10	25,250.00	149,204.10	99.47	795.90	0.53	
1.2		01	00	0003		2	3	2			<b>TEXTILES Y VESTUARIOS</b>					<b>20,000.00</b>	<b>0.00</b>	<b>20,000.00</b>	<b>9,000.00</b>	<b>0.00</b>	<b>9,000.00</b>	<b>45.00</b>	<b>11,000.00</b>	<b>55.00</b>	
1.2		01	00	0003		2	3	2	3	01	Prendas y accesorios de vestir	1101	30	9996	102	20,000.00	0.00	20,000.00	9,000.00	0.00	9,000.00	45.00	11,000.00	55.00	
1.2		01	00	0003		2	3	3			<b>PRODUCTOS DE PAPEL, CARTON E IMPRESOS</b>					<b>7,000.00</b>	<b>0.00</b>	<b>7,000.00</b>	<b>1,650.00</b>	<b>1,100.00</b>	<b>2,750.00</b>	<b>39.29</b>	<b>4,250.00</b>	<b>60.71</b>	
1.2		01	00	0003		2	3	3	4	01	Libros, revistas y periódicos	1101	20	1955	100	7,000.00	0.00	7,000.00	1,650.00	1,100.00	2,750.00	39.29	4,250.00	60.71	



Fom. N° EP-04  
Aprobado por  
DIGEPRES

MINISTERIO DE HACIENDA  
DIRECCION GENERAL DE PRESUPUESTO

EJECUCIÓN TRIMESTRAL DE LOS GASTOS Y APLICACIONES FINANCIERAS POR DESTINO DE FONDOS Y ESTRUCTURA PROGRAMATICA  
CORRESPONDIENTE AL SEGUNDO TRIMESTRE DEL AÑO 2022

Código del Capítulo: 7025

Denominación: AYUNTAMIENTO MUNICIPAL DE EL CERCAO

Destino de Fondos	Estructura Programática					SNIP	Clasificador del Gasto					Denominación del Gasto	Función	Fuente Financiamiento	Fuente Especifica	Organismo Financiador	Presupuesto			Devengado				Balance Disponible	% Balance Disponible
	Partidas no Asign. Prog.	Programa	Proyecto	Actividad/Obra	Tipo		Objeto	Cuenta	Subcuenta	Auxiliar	Original						Modificaciones	Vigente	Acumulado Anterior	Trimestre	A la Fecha	% Devengado a la Fecha			
																							17		
1.2	01	00	0003		2	3	4										65,000.00	0.00	65,000.00	20,445.00	0.00	20,445.00	31.45	44,555.00	68.55
1.2	01	00	0003		2	3	4	1									65,000.00	0.00	65,000.00	20,445.00	0.00	20,445.00	31.45	44,555.00	68.55
1.2	01	00	0003		2	3	4	1	01								50,000.00	0.00	50,000.00	20,445.00	0.00	20,445.00	40.89	29,555.00	59.11
1.2	01	00	0003		2	3	4	1	01	1101	20	1955	100				15,000.00	0.00	15,000.00	0.00	0.00	0.00	15,000.00	100.00	
1.2	01	00	0003		2	3	5										90,000.00	-40,000.00	50,000.00	48,090.00	0.00	48,090.00	96.18	1,910.00	3.82
1.2	01	00	0003		2	3	5	3	01	1101	20	1955	100				90,000.00	-40,000.00	50,000.00	48,090.00	0.00	48,090.00	96.18	1,910.00	3.82
1.2	01	00	0003		2	3	7										100,000.00	155,702.68	255,702.68	244,525.00	0.00	244,525.00	95.63	11,177.68	4.37
1.2	01	00	0003		2	3	7	1									100,000.00	100,000.00	200,000.00	188,880.00	0.00	188,880.00	94.44	11,120.00	5.56
1.2	01	00	0003		2	3	7	1	02	1101	20	1955	100				100,000.00	0.00	100,000.00	100,000.00	0.00	100,000.00	100.00	0.00	0.00
1.2	01	00	0003		2	3	7	1	02	1101	30	9998	102				0.00	100,000.00	100,000.00	88,880.00	0.00	88,880.00	88.88	11,120.00	11.12
1.2	01	00	0003		2	3	7	2	05	1101	30	9998	102				0.00	55,702.68	55,702.68	55,645.00	0.00	55,645.00	99.90	57.68	0.10
1.2	01	00	0003		2	3	9										185,000.00	-60,000.00	125,000.00	31,477.11	53,659.20	85,136.31	68.11	39,863.69	31.89
1.2	01	00	0003		2	3	9	1	01	1101	20	1955	100				50,000.00	0.00	50,000.00	22,308.51	17,425.00	39,733.51	79.47	10,266.49	20.53
1.2	01	00	0003		2	3	9	2									115,000.00	-60,000.00	55,000.00	9,168.60	32,484.20	41,652.80	75.73	13,347.20	24.27
1.2	01	00	0003		2	3	9	2	01	1101	20	1955	100				90,000.00	-60,000.00	30,000.00	0.00	30,000.00	30,000.00	100.00	0.00	0.00
1.2	01	00	0003		2	3	9	2	01	1101	30	9996	102				25,000.00	0.00	25,000.00	9,168.60	2,484.20	11,652.80	46.61	13,347.20	53.39
1.2	01	00	0003		2	3	9	5	01	1101	20	1955	100				15,000.00	0.00	15,000.00	0.00	3,750.00	3,750.00	25.00	11,250.00	75.00
1.2	01	00	0003		2	3	9	8	01	1101	20	1955	100				5,000.00	0.00	5,000.00	0.00	0.00	0.00	0.00	5,000.00	100.00
1.2	01	00	0004														958,041.00	0.00	958,041.00	190,770.20	203,706.86	394,477.06	41.18	563,563.94	58.82
1.2	01	00	0004		2	1											878,041.00	0.00	878,041.00	190,770.20	197,770.20	388,540.40	44.25	489,500.60	55.75



Form. N° EP-04  
Aprobado por  
DIGEPRES

MINISTERIO DE HACIENDA  
DIRECCION GENERAL DE PRESUPUESTO

EJECUCIÓN TRIMESTRAL DE LOS GASTOS Y APLICACIONES FINANCIERAS POR DESTINO DE FONDOS Y ESTRUCTURA PROGRAMÁTICA  
CORRESPONDIENTE AL SEGUNDO TRIMESTRE DEL AÑO 2022

Código del Capítulo: 7025

Denominación: AYUNTAMIENTO MUNICIPAL DE EL CERCAO

Destino de Fondos	Estructura Programática					Clasificador del Gasto					Presupuesto			Devengado				Balance Disponible	% Balance Disponible					
	Partidas no Asig. a Prog.	Programa	Proyecto	Actividad/Obra	SNIP	Tipo	Objeto	Cuenta	Subcuenta	Auxiliar	Denominación del Gasto	Función	Fuente Financiamiento	Fuente Específica	Organismo Financiador	Original	Modificaciones			Vigente	Acumulado Anterior	Trimestre	A la Fecha	% Devengado a la Fecha
1	2	3	4	5	6	7	8	9	10	11	12	13	14	15	16	17	18	19 = 17 +/- 18	20	21	22 = 20 + 21	23 = 22 ÷ 19	24 = 19 - 22	25 = 24 ÷ 19
1.2		01	00	0004		2	1	1			REMUNERACIONES					832,000.00	0.00	832,000.00	188,000.00	195,000.00	383,000.00	46.03	449,000.00	53.97
1.2		01	00	0004		2	1	1	2	06	Jornales	1102	20	1955	100	768,000.00	0.00	768,000.00	188,000.00	195,000.00	383,000.00	49.87	385,000.00	50.13
1.2		01	00	0004		2	1	1	4	01	Sueldo Anual No. 13	1102	20	1955	100	64,000.00	0.00	64,000.00	0.00	0.00	0.00	0.00	64,000.00	100.00
1.2		01	00	0004		2	1	5			CONTRIBUCIONES A LA SEGURIDAD SOCIAL					46,041.00	0.00	46,041.00	2,770.20	2,770.20	5,540.40	12.03	40,500.60	87.97
1.2		01	00	0004		2	1	5	1	01	Contribuciones al seguro de salud	1102	20	1955	100	21,291.00	0.00	21,291.00	1,276.20	1,276.20	2,552.40	11.99	18,738.60	88.01
1.2		01	00	0004		2	1	5	2	01	Contribuciones al seguro de pensiones	1102	20	1955	100	21,277.00	0.00	21,277.00	1,278.00	1,278.00	2,556.00	12.01	18,721.00	87.99
1.2		01	00	0004		2	1	5	3	01	Contribuciones al seguro de riesgo laboral	1102	20	1955	100	3,473.00	0.00	3,473.00	216.00	216.00	432.00	12.44	3,041.00	87.56
1.2		01	00	0004		2	2				CONTRATACIÓN DE SERVICIOS					20,000.00	0.00	20,000.00	0.00	5,936.66	5,936.66	29.68	14,063.34	70.32
1.2		01	00	0004		2	2	8			OTROS SERVICIOS NO INCLUIDOS EN CONCEPTOS ANTERIORES					20,000.00	0.00	20,000.00	0.00	5,936.66	5,936.66	29.68	14,063.34	70.32
1.2		01	00	0004		2	2	8	2	01	Comisiones y gastos bancarios	1102	20	1955	100	20,000.00	0.00	20,000.00	0.00	5,936.66	5,936.66	29.68	14,063.34	70.32
1.2		01	00	0004		2	3				MATERIALES Y SUMINISTROS					60,000.00	0.00	60,000.00	0.00	0.00	0.00	0.00	60,000.00	100.00
1.2		01	00	0004		2	3	9			PRODUCTOS Y UTILES VARIOS					60,000.00	0.00	60,000.00	0.00	0.00	0.00	0.00	60,000.00	100.00
1.2		01	00	0004		2	3	9	2	01	Útiles de escritorio, oficina e informática	1102	20	1955	100	60,000.00	0.00	60,000.00	0.00	0.00	0.00	0.00	60,000.00	100.00
1.2		12									Gestión y Administración de Servicios Públicos					5,777,125.00	0.00	5,777,125.00	1,232,119.58	1,159,183.08	2,391,302.66	41.39	3,385,822.34	58.61
1.2		12	00	0002							Ornato y Saneamiento de Calles, Plazas y Parques					1,887,886.00	0.00	1,887,886.00	385,718.47	412,802.94	798,521.41	42.30	1,089,364.59	57.70
1.2		12	00	0002		2	1				REMUNERACIONES Y CONTRIBUCIONES					1,887,886.00	0.00	1,887,886.00	385,718.47	412,802.94	798,521.41	42.30	1,089,364.59	57.70
1.2		12	00	0002		2	1	1			REMUNERACIONES					1,833,000.00	0.00	1,833,000.00	376,900.00	404,400.00	781,300.00	42.62	1,051,700.00	57.38
1.2		12	00	0002		2	1	1	2	06	Jornales	3201	20	1955	100	1,692,000.00	0.00	1,692,000.00	376,900.00	404,400.00	781,300.00	46.18	910,700.00	53.82
1.2		12	00	0002		2	1	1	4	01	Sueldo Anual No. 13	3201	20	1955	100	141,000.00	0.00	141,000.00	0.00	0.00	0.00	0.00	141,000.00	100.00



Form. N° EP-04  
Aprobado por  
DIGEPRES

MINISTERIO DE HACIENDA  
DIRECCION GENERAL DE PRESUPUESTO

EJECUCIÓN TRIMESTRAL DE LOS GASTOS Y APLICACIONES FINANCIERAS POR DESTINO DE FONDOS Y ESTRUCTURA PROGRAMÁTICA  
CORRESPONDIENTE AL SEGUNDO TRIMESTRE DEL AÑO 2022

Código del Capítulo: 7025

Denominación: AYUNTAMIENTO MUNICIPAL DE EL CERCAO

Destino de Fondos	Estructura Programática					SNIP	Clasificador del Gasto					Denominación del Gasto	Función	Fuente Financiamiento	Fuente Específica	Organismo Financiador	Presupuesto			Devengado				Balance Disponible	% Balance Disponible
	Partidas no Asig. a Prog.	Programa	Proyecto	Actividad/Obra			Tipo	Objeto	Cuenta	Subcuenta	Auxiliar						Original	Modificaciones	Vigente	Acumulado Anterior	Trimestre	A la Fecha	% Devengado a la Fecha		
1	2	3	4	5	6	7	8	9	10	11	12	13	14	15	16	17	18	19 = 17 +/- 18	20	21	22 = 20 + 21	23 = 22 ÷ 19	24 = 19 - 22	25 = 24 ÷ 19	
1.2		12	00	0002		2	1	5			CONTRIBUCIONES A LA SEGURIDAD SOCIAL					54,886.00	0.00	54,886.00	8,818.47	8,402.94	17,221.41	31.38	37,664.59	68.62	
1.2		12	00	0002		2	1	5	1	01	Contribuciones al seguro de salud	3201	20	1955	100	25,608.00	0.00	25,608.00	4,062.57	3,871.14	7,933.71	30.98	17,674.29	69.02	
1.2		12	00	0002		2	1	5	2	01	Contribuciones al seguro de pensiones	3201	20	1955	100	25,467.00	0.00	25,467.00	4,068.30	3,876.60	7,944.90	31.20	17,522.10	68.80	
1.2		12	00	0002		2	1	5	3	01	Contribuciones al seguro de riesgo laboral	3201	20	1955	100	3,811.00	0.00	3,811.00	687.60	655.20	1,342.80	35.23	2,468.20	64.77	
1.2		12	00	0003							Manejo de Residuos Sólidos					2,796,409.00	0.00	2,796,409.00	644,904.06	550,303.59	1,195,207.65	42.74	1,601,201.35	57.26	
1.2		12	00	0003		2	1				REMUNERACIONES Y CONTRIBUCIONES					1,476,409.00	0.00	1,476,409.00	532,883.59	380,408.59	913,292.18	61.86	563,116.82	38.14	
1.2		12	00	0003		2	1	1			REMUNERACIONES					960,700.00	0.00	960,700.00	354,850.00	258,850.00	613,700.00	63.88	347,000.00	36.12	
1.2		12	00	0003		2	1	1	2	06	Jornales	3202	20	1955	100	886,800.00	0.00	886,800.00	354,850.00	258,850.00	613,700.00	69.20	273,100.00	30.80	
1.2		12	00	0003		2	1	1	4	01	Sueldo Anual No. 13	3202	20	1955	100	73,900.00	0.00	73,900.00	0.00	0.00	0.00	0.00	73,900.00	100.00	
1.2		12	00	0003		2	1	2			SOBRESUELDOS					450,000.00	0.00	450,000.00	175,425.00	118,950.00	294,375.00	65.42	155,625.00	34.58	
1.2		12	00	0003		2	1	2	2	06	Incentivo por Rendimiento Individual	3202	20	1955	100	450,000.00	0.00	450,000.00	175,425.00	118,950.00	294,375.00	65.42	155,625.00	34.58	
1.2		12	00	0003		2	1	5			CONTRIBUCIONES A LA SEGURIDAD SOCIAL					65,709.00	0.00	65,709.00	2,608.59	2,608.59	5,217.18	7.94	60,491.82	92.06	
1.2		12	00	0003		2	1	5	1	01	Contribuciones al seguro de salud	3202	20	1955	100	30,755.00	0.00	30,755.00	1,201.77	1,201.77	2,403.54	7.82	28,351.46	92.18	
1.2		12	00	0003		2	1	5	2	01	Contribuciones al seguro de pensiones	3202	20	1955	100	30,533.00	0.00	30,533.00	1,203.42	1,203.42	2,406.84	7.88	28,126.16	92.12	
1.2		12	00	0003		2	1	5	3	01	Contribuciones al seguro de riesgo laboral	3202	20	1955	100	4,421.00	0.00	4,421.00	203.40	203.40	406.80	9.20	4,014.20	90.80	
1.2		12	00	0003		2	2				CONTRATACIÓN DE SERVICIOS					770,000.00	0.00	770,000.00	32,150.00	16,295.00	48,445.00	6.29	721,555.00	93.71	
1.2		12	00	0003		2	2	5			ALQUILERES Y RENTAS					70,000.00	0.00	70,000.00	0.00	0.00	0.00	0.00	70,000.00	100.00	
1.2		12	00	0003		2	2	5	4	01	Alquileres de equipos de transporte, tracción y elevación	3202	20	1955	100	70,000.00	0.00	70,000.00	0.00	0.00	0.00	0.00	70,000.00	100.00	
1.2		12	00	0003		2	2	7			SERVICIOS DE CONSERVACION, REPARACIONES MENORES E INSTALACIONES TEMPORALES					700,000.00	0.00	700,000.00	32,150.00	16,295.00	48,445.00	6.92	651,555.00	93.08	



Form. N° EP-04  
Aprobado por  
DIGEPRES

**MINISTERIO DE HACIENDA**  
**DIRECCION GENERAL DE PRESUPUESTO**  
**EJECUCIÓN TRIMESTRAL DE LOS GASTOS Y APLICACIONES FINANCIERAS POR DESTINO DE FONDOS Y ESTRUCTURA PROGRAMATICA**  
**CORRESPONDIENTE AL SEGUNDO TRIMESTRE DEL AÑO 2022**

Código del Capítulo: **7025**

Denominación: **AYUNTAMIENTO MUNICIPAL DE EL CERCAO**

Destino de Fondos	Estructura Programática					SNIP	Clasificador del Gasto					Presupuesto			Devengado				Balance Disponible	% Balance Disponible					
	Paridas no Asig. a Prog.	Programa	Proyecto	Actividad/Obra			Tipo	Objeto	Cuenta	Subcuenta	Auxiliar	Denominación del Gasto	Función	Fuente Financiamiento	Fuente Especifica	Organismo Financiador	Original	Modificaciones			Vigente	Acumulado Anterior	Trimestre	A la Fecha	% Devengado a la Fecha
1	2	3	4	5	6	7	8	9	10	11	12	13	14	15	16	17	18	19 = 17 +/- 18	20	21	22 = 20 + 21	23 = 22 ÷ 19	24 = 19 - 22	25 = 24 ÷ 19	
1.2		12	00	0003		2	2	7	1	03	Limpieza y desmalezamiento de tierras y terrenos	3202	20	1955	100	700,000.00	0.00	700,000.00	32,150.00	16,295.00	48,445.00	6.92	651,555.00	93.08	
1.2		12	00	0003		2	3				<b>MATERIALES Y SUMINISTROS</b>					<b>550,000.00</b>	<b>0.00</b>	<b>550,000.00</b>	<b>79,870.47</b>	<b>153,600.00</b>	<b>233,470.47</b>	<b>42.45</b>	<b>316,529.53</b>	<b>57.55</b>	
1.2		12	00	0003		2	3	1			<b>ALIMENTOS Y PRODUCTOS AGROFORESTALES</b>					<b>150,000.00</b>	<b>0.00</b>	<b>150,000.00</b>	<b>0.00</b>	<b>150,000.00</b>	<b>150,000.00</b>	<b>100.00</b>	<b>0.00</b>	<b>0.00</b>	
1.2		12	00	0003		2	3	1	1	01	Alimentos y bebidas para personas	3202	20	1955	100	150,000.00	0.00	150,000.00	0.00	150,000.00	150,000.00	100.00	0.00	0.00	
1.2		12	00	0003		2	3	5			<b>PRODUCTOS DE CUERO, CAUCHO Y PLÁSTICO</b>					<b>100,000.00</b>	<b>0.00</b>	<b>100,000.00</b>	<b>0.00</b>	<b>0.00</b>	<b>0.00</b>	<b>0.00</b>	<b>0.00</b>	<b>100,000.00</b>	<b>100.00</b>
1.2		12	00	0003		2	3	5	3	01	Llantas y neumáticos	3202	20	1955	100	100,000.00	0.00	100,000.00	0.00	0.00	0.00	0.00	0.00	100,000.00	100.00
1.2		12	00	0003		2	3	6			<b>PRODUCTOS DE MINERALES, METÁLICOS Y NO METÁLICOS</b>					<b>40,000.00</b>	<b>0.00</b>	<b>40,000.00</b>	<b>0.00</b>	<b>0.00</b>	<b>0.00</b>	<b>0.00</b>	<b>0.00</b>	<b>40,000.00</b>	<b>100.00</b>
1.2		12	00	0003		2	3	6	3	04	Herramientas menores	3202	20	1955	100	40,000.00	0.00	40,000.00	0.00	0.00	0.00	0.00	0.00	40,000.00	100.00
1.2		12	00	0003		2	3	7			<b>COMBUSTIBLES, LUBRICANTES, PRODUCTOS QUÍMICOS Y CONEXOS</b>					<b>80,000.00</b>	<b>0.00</b>	<b>80,000.00</b>	<b>51,751.00</b>	<b>0.00</b>	<b>51,751.00</b>	<b>64.69</b>	<b>28,249.00</b>	<b>35.31</b>	
1.2		12	00	0003		2	3	7	1	02	Gasoil	3202	30	9998	102	80,000.00	0.00	80,000.00	51,751.00	0.00	51,751.00	64.69	28,249.00	35.31	
1.2		12	00	0003		2	3	9			<b>PRODUCTOS Y ÚTILES VARIOS</b>					<b>180,000.00</b>	<b>0.00</b>	<b>180,000.00</b>	<b>28,119.47</b>	<b>3,600.00</b>	<b>31,719.47</b>	<b>17.62</b>	<b>148,280.53</b>	<b>82.38</b>	
1.2		12	00	0003		2	3	9	1	01	Material para limpieza	3202	20	1955	100	100,000.00	0.00	100,000.00	28,119.47	3,600.00	31,719.47	31.72	68,280.53	68.28	
1.2		12	00	0003		2	3	9	8	01	Repuestos	3202	20	1955	100	80,000.00	0.00	80,000.00	0.00	0.00	0.00	0.00	0.00	80,000.00	100.00
1.2		12	00	0005							<b>Administración y Reparación de Unidades Motorizadas</b>					<b>776,973.00</b>	<b>0.00</b>	<b>776,973.00</b>	<b>147,347.05</b>	<b>141,926.55</b>	<b>289,273.60</b>	<b>37.23</b>	<b>487,699.40</b>	<b>62.77</b>	
1.2		12	00	0005		2	1				<b>REMUNERACIONES Y CONTRIBUCIONES</b>					<b>776,973.00</b>	<b>0.00</b>	<b>776,973.00</b>	<b>147,347.05</b>	<b>141,926.55</b>	<b>289,273.60</b>	<b>37.23</b>	<b>487,699.40</b>	<b>62.77</b>	
1.2		12	00	0005		2	1	1			<b>REMUNERACIONES</b>					<b>676,000.00</b>	<b>0.00</b>	<b>676,000.00</b>	<b>140,729.35</b>	<b>132,000.00</b>	<b>272,729.35</b>	<b>40.34</b>	<b>403,270.65</b>	<b>59.66</b>	
1.2		12	00	0005		2	1	1	2	06	Jornales	2102	20	1955	100	624,000.00	0.00	624,000.00	140,729.35	132,000.00	272,729.35	43.71	351,270.65	56.29	
1.2		12	00	0005		2	1	1	4	01	Sueldo Anual No. 13	2102	20	1955	100	52,000.00	0.00	52,000.00	0.00	0.00	0.00	0.00	0.00	52,000.00	100.00



Form. N° EP-04  
Aprobado por  
DIGEPRES

**MINISTERIO DE HACIENDA**  
**DIRECCION GENERAL DE PRESUPUESTO**  
**EJECUCIÓN TRIMESTRAL DE LOS GASTOS Y APLICACIONES FINANCIERAS POR DESTINO DE FONDOS Y ESTRUCTURA PROGRAMATICA**  
**CORRESPONDIENTE AL SEGUNDO TRIMESTRE DEL AÑO 2022**

Código del Capítulo: **7025**

Denominación: **AYUNTAMIENTO MUNICIPAL DE EL CERCA DO**

Destino de Fondos	Estructura Programática					SNIP	Clasificador del Gasto					Denominación del Gasto	Función	Fuente Financiamiento	Fuente Especifica	Organismo Financiador	Presupuesto			Devengado				Balance Disponible	% Balance Disponible
	Partidas no Asig. a Prog.	Programa	Proyecto	Actividad/ Obra			Tipo	Objeto	Cuenta	Subcuenta	Auxiliar						Original	Modificaciones	Vigente	Acumulado Anterior	Trimestre	A la Fecha	% Devengado a la Fecha		
1	2	3	4	5	6	7	8	9	10	11	12	13	14	15	16	17	18	19 = 17 +/- 18	20	21	22 = 20 + 21	23 = 22 + 19	24 = 19 - 22	25 = 24 ÷ 19	
1.2		12	00	0005		2	1	5			<b>CONTRIBUCIONES A LA SEGURIDAD SOCIAL</b>					100,973.00	0.00	100,973.00	6,617.70	9,926.55	16,544.25	16.38	84,428.75	83.62	
1.2		12	00	0005		2	1	5	1	01	Contribuciones al seguro de salud	2102	20	1955	100	46,797.00	0.00	46,797.00	3,048.70	4,573.05	7,621.75	16.29	39,175.25	83.71	
1.2		12	00	0005		2	1	5	2	01	Contribuciones al seguro de pensiones	2102	20	1955	100	46,709.00	0.00	46,709.00	3,053.00	4,579.50	7,632.50	16.34	39,076.50	83.66	
1.2		12	00	0005		2	1	5	3	01	Contribuciones al seguro de riesgo laboral	2102	20	1955	100	7,467.00	0.00	7,467.00	516.00	774.00	1,290.00	17.28	6,177.00	82.72	
1.2		12	00	0007							<b>Supervisión y Administración de Mercados</b>					174,712.00	0.00	174,712.00	35,100.00	35,100.00	70,200.00	40.18	104,512.00	59.82	
1.2		12	00	0007		2	1				<b>REMUNERACIONES Y CONTRIBUCIONES</b>					174,712.00	0.00	174,712.00	35,100.00	35,100.00	70,200.00	40.18	104,512.00	59.82	
1.2		12	00	0007		2	1	1			<b>REMUNERACIONES</b>					152,100.00	0.00	152,100.00	35,100.00	35,100.00	70,200.00	46.15	81,900.00	53.85	
1.2		12	00	0007		2	1	1	2	06	Jornales	3202	20	1955	100	140,400.00	0.00	140,400.00	35,100.00	35,100.00	70,200.00	50.00	70,200.00	50.00	
1.2		12	00	0007		2	1	1	4	01	Sueldo Anual No. 13	3202	20	1955	100	11,700.00	0.00	11,700.00	0.00	0.00	0.00	0.00	11,700.00	100.00	
1.2		12	00	0007		2	1	5			<b>CONTRIBUCIONES A LA SEGURIDAD SOCIAL</b>					22,612.00	0.00	22,612.00	0.00	0.00	0.00	0.00	22,612.00	100.00	
1.2		12	00	0007		2	1	5	1	01	Contribuciones al seguro de salud	3202	20	1955	100	10,616.00	0.00	10,616.00	0.00	0.00	0.00	0.00	10,616.00	100.00	
1.2		12	00	0007		2	1	5	2	01	Contribuciones al seguro de pensiones	3202	20	1955	100	10,522.00	0.00	10,522.00	0.00	0.00	0.00	0.00	10,522.00	100.00	
1.2		12	00	0007		2	1	5	3	01	Contribuciones al seguro de riesgo laboral	3202	20	1955	100	1,474.00	0.00	1,474.00	0.00	0.00	0.00	0.00	1,474.00	100.00	
1.2		12	00	0009							<b>Prevención y Extinción de Incendios</b>					141,145.00	0.00	141,145.00	19,050.00	19,050.00	38,100.00	26.99	103,045.00	73.01	
1.2		12	00	0009		2	1				<b>REMUNERACIONES Y CONTRIBUCIONES</b>					141,145.00	0.00	141,145.00	19,050.00	19,050.00	38,100.00	26.99	103,045.00	73.01	
1.2		12	00	0009		2	1	1			<b>REMUNERACIONES</b>					107,900.00	0.00	107,900.00	19,050.00	19,050.00	38,100.00	35.31	69,800.00	64.69	
1.2		12	00	0009		2	1	1	2	06	Jornales	1402	20	1955	100	99,600.00	0.00	99,600.00	19,050.00	19,050.00	38,100.00	38.25	61,500.00	61.75	
1.2		12	00	0009		2	1	1	4	01	Sueldo Anual No. 13	1402	20	1955	100	8,300.00	0.00	8,300.00	0.00	0.00	0.00	0.00	8,300.00	100.00	
1.2		12	00	0009		2	1	5			<b>CONTRIBUCIONES A LA SEGURIDAD SOCIAL</b>					33,245.00	0.00	33,245.00	0.00	0.00	0.00	0.00	33,245.00	100.00	



Form. N° EP-04  
Aprobado por  
DIGEPRES

MINISTERIO DE HACIENDA  
DIRECCION GENERAL DE PRESUPUESTO

EJECUCIÓN TRIMESTRAL DE LOS GASTOS Y APLICACIONES FINANCIERAS POR DESTINO DE FONDOS Y ESTRUCTURA PROGRAMÁTICA  
CORRESPONDIENTE AL SEGUNDO TRIMESTRE DEL AÑO 2022

Código del Capítulo: 7025

Denominación: AYUNTAMIENTO MUNICIPAL DE EL CERCADO

Destino de Fondos	Estructura Programática					SNIP	Clasificador del Gasto					Denominación del Gasto	Función	Fuente Financiamiento	Fuente Específica	Organismo Financiador	Presupuesto			Devengado				Balance Disponible	% Balance Disponible
	Partidas no Asig. a Progl.	Programa	Proyecto	Actividad/Obra	Otra		Tipo	Objeto	Cuenta	Subcuenta	Auxiliar						Original	Modificaciones	Vigente	Acumulado Anterior	Trimestre	A la Fecha	% Devengado a la Fecha		
1	2	3	4	5	6	7	8	9	10	11	12	13	14	15	16	17	18	19 = 17 +/- 18	20	21	22 = 20 + 21	23 = 22 + 19	24 = 19 - 22	25 = 24 + 19	
1.2		12	00	0009		2	1	5	1	01	Contribuciones al seguro de salud	1402	20	1955	100	15,578.00	0.00	15,578.00	0.00	0.00	0.00	0.00	15,578.00	100.00	
1.2		12	00	0009		2	1	5	2	01	Contribuciones al seguro de pensiones	1402	20	1955	100	15,456.00	0.00	15,456.00	0.00	0.00	0.00	0.00	15,456.00	100.00	
1.2		12	00	0009		2	1	5	3	01	Contribuciones al seguro de riesgo laboral	1402	20	1955	100	2,211.00	0.00	2,211.00	0.00	0.00	0.00	0.00	2,211.00	100.00	
1.2		14									Gestión y Administración de Servicios Sociales					1,064,884.00	0.00	1,064,884.00	259,913.00	227,800.00	487,713.00	45.80	577,171.00	54.20	
1.2		14	00	0001							Asistencia Social					1,044,884.00	0.00	1,044,884.00	240,550.00	227,800.00	468,350.00	44.82	576,534.00	55.18	
1.2		14	00	0001		2	1				REMUNERACIONES Y CONTRIBUCIONES					163,484.00	0.00	163,484.00	33,000.00	33,000.00	66,000.00	40.37	97,484.00	59.63	
1.2		14	00	0001		2	1	1			REMUNERACIONES					143,000.00	0.00	143,000.00	33,000.00	33,000.00	66,000.00	46.15	77,000.00	53.85	
1.2		14	00	0001		2	1	1	2	06	Jornales	4510	20	1955	100	132,000.00	0.00	132,000.00	33,000.00	33,000.00	66,000.00	50.00	66,000.00	50.00	
1.2		14	00	0001		2	1	1	4	01	Sueldo Anual No. 13	4510	20	1955	100	11,000.00	0.00	11,000.00	0.00	0.00	0.00	0.00	11,000.00	100.00	
1.2		14	00	0001		2	1	5			CONTRIBUCIONES A LA SEGURIDAD SOCIAL					20,484.00	0.00	20,484.00	0.00	0.00	0.00	0.00	20,484.00	100.00	
1.2		14	00	0001		2	1	5	1	01	Contribuciones al seguro de salud	4510	20	1955	100	9,522.00	0.00	9,522.00	0.00	0.00	0.00	0.00	9,522.00	100.00	
1.2		14	00	0001		2	1	5	2	01	Contribuciones al seguro de pensiones	4510	20	1955	100	9,488.00	0.00	9,488.00	0.00	0.00	0.00	0.00	9,488.00	100.00	
1.2		14	00	0001		2	1	5	3	01	Contribuciones al seguro de riesgo laboral	4510	20	1955	100	1,474.00	0.00	1,474.00	0.00	0.00	0.00	0.00	1,474.00	100.00	
1.2		14	00	0001		2	2				CONTRATACIÓN DE SERVICIOS					60,000.00	0.00	60,000.00	0.00	35,000.00	35,000.00	58.33	25,000.00	41.67	
1.2		14	00	0001		2	2	8			OTROS SERVICIOS NO INCLUIDOS EN CONCEPTOS ANTERIORES					60,000.00	0.00	60,000.00	0.00	35,000.00	35,000.00	58.33	25,000.00	41.67	
1.2		14	00	0001		2	2	8	4	01	Servicios funerarios y gastos conexos	4510	20	1955	100	60,000.00	0.00	60,000.00	0.00	35,000.00	35,000.00	58.33	25,000.00	41.67	
1.2		14	00	0001		2	3				MATERIALES Y SUMINISTROS					50,000.00	0.00	50,000.00	0.00	0.00	0.00	0.00	50,000.00	100.00	
1.2		14	00	0001		2	3	1			ALIMENTOS Y PRODUCTOS AGROFORESTALES					50,000.00	0.00	50,000.00	0.00	0.00	0.00	0.00	50,000.00	100.00	
1.2		14	00	0001		2	3	1	1	01	Alimentos y bebidas para personas	4510	20	1955	100	50,000.00	0.00	50,000.00	0.00	0.00	0.00	0.00	50,000.00	100.00	



MINISTERIO DE HACIENDA  
DIRECCION GENERAL DE PRESUPUESTO

EJECUCIÓN TRIMESTRAL DE LOS GASTOS Y APLICACIONES FINANCIERAS POR DESTINO DE FONDOS Y ESTRUCTURA PROGRAMATICA  
CORRESPONDIENTE AL SEGUNDO TRIMESTRE DEL AÑO 2022

Código del Capítulo: 7025

Denominación: AYUNTAMIENTO MUNICIPAL DE EL CERCA DO

Destino de Fondos	Estructura Programática					SNIP	Clasificador del Gasto					Denominación del Gasto	Función	Fuente Financiamiento	Fuente Especifica	Organismo Financiador	Presupuesto			Devengado				Balance Disponible	% Balance Disponible
	Partidas no Asig. a Prog.	Programa	Proyecto	Actividad/Obra			Tipo	Objeto	Cuenta	Subcuenta	Auxiliar						Original	Modificaciones	Vigente	Acumulado Anterior	Trimestre	A la Fecha	% Devengado a la Fecha		
1	2	3	4	5	6	7	8	9	10	11	12	13	14	15	16	17	18	19 = 17 +/- 18	20	21	22 = 20 + 21	23 = 22 + 19	24 = 19 - 22	25 = 24 + 19	
1.2		14	00	0001		2	4				TRANSFERENCIAS CORRIENTES					771,400.00	0.00	771,400.00	207,550.00	159,800.00	367,350.00	47.62	404,050.00	52.38	
1.2		14	00	0001		2	4	1			TRANSFERENCIAS CORRIENTES AL SECTOR PRIVADO					771,400.00	0.00	771,400.00	207,550.00	159,800.00	367,350.00	47.62	404,050.00	52.38	
1.2		14	00	0001		2	4	1	2		Ayudas y donaciones a personas					771,400.00	0.00	771,400.00	207,550.00	159,800.00	367,350.00	47.62	404,050.00	52.38	
1.2		14	00	0001		2	4	1	2	01	Ayudas y donaciones programadas a hogares y personas	4510	20	1955	100	671,400.00	0.00	671,400.00	157,550.00	157,800.00	315,350.00	46.97	356,050.00	53.03	
1.2		14	00	0001		2	4	1	2	02	Ayudas y donaciones ocasionales a hogares y personas	4510	20	1955	100	100,000.00	0.00	100,000.00	50,000.00	2,000.00	52,000.00	52.00	48,000.00	48.00	
1.2		14	00	0003							Prestaciones de Salud y Asistencia Primaria					20,000.00	0.00	20,000.00	19,363.00	0.00	19,363.00	96.82	637.00	3.19	
1.2		14	00	0003		2	3				MATERIALES Y SUMINISTROS					20,000.00	0.00	20,000.00	19,363.00	0.00	19,363.00	96.82	637.00	3.19	
1.2		14	00	0003		2	3	4			PRODUCTOS FARMACEUTICOS					20,000.00	0.00	20,000.00	19,363.00	0.00	19,363.00	96.82	637.00	3.19	
1.2		14	00	0003		2	3	4	1	01	Productos medicinales para uso humano	4203	20	1955	100	20,000.00	0.00	20,000.00	19,363.00	0.00	19,363.00	96.82	637.00	3.19	
1.2		15									Fomento de la Cultura, Deporte y Recreación					13,000.00	0.00	13,000.00	0.00	0.00	0.00	0.00	13,000.00	100.00	
1.2		15	00	0001							Fomento de la Cultura y el Arte					13,000.00	0.00	13,000.00	0.00	0.00	0.00	0.00	13,000.00	100.00	
1.2		15	00	0001		2	1				REMUNERACIONES Y CONTRIBUCIONES					13,000.00	0.00	13,000.00	0.00	0.00	0.00	0.00	13,000.00	100.00	
1.2		15	00	0001		2	1	1			REMUNERACIONES					13,000.00	0.00	13,000.00	0.00	0.00	0.00	0.00	13,000.00	100.00	
1.2		15	00	0001		2	1	1	2	06	Jornales	4303	20	1955	100	12,000.00	0.00	12,000.00	0.00	0.00	0.00	0.00	12,000.00	100.00	
1.2		15	00	0001		2	1	1	4	01	Sueldo Anual No. 13	4303	20	1955	100	1,000.00	0.00	1,000.00	0.00	0.00	0.00	0.00	1,000.00	100.00	
1.2	98										Adm. de Contribuciones Especiales (Transf. Priv.)					78,000.00	0.00	78,000.00	0.00	0.00	0.00	0.00	78,000.00	100.00	
1.2	98					2	4				TRANSFERENCIAS CORRIENTES					78,000.00	0.00	78,000.00	0.00	0.00	0.00	0.00	78,000.00	100.00	
1.2	98					2	4	1			TRANSFERENCIAS CORRIENTES AL SECTOR PRIVADO					78,000.00	0.00	78,000.00	0.00	0.00	0.00	0.00	78,000.00	100.00	





Form. N° EP-04  
Aprobado por  
DIGEPRES

MINISTERIO DE HACIENDA  
DIRECCION GENERAL DE PRESUPUESTO

EJECUCIÓN TRIMESTRAL DE LOS GASTOS Y APLICACIONES FINANCIERAS POR DESTINO DE FONDOS Y ESTRUCTURA PROGRAMATICA  
CORRESPONDIENTE AL SEGUNDO TRIMESTRE DEL AÑO 2022

Código del Capítulo: 7025

Denominación: AYUNTAMIENTO MUNICIPAL DE EL CERCAO

Destino de Fondos	Estructura Programática					SNIP	Clasificador del Gasto					Presupuesto			Devengado			Balance Disponible	% Balance Disponible					
	Partidas no Asig. a Prog.	Programa	Proyecto	Actividad/Obra			Tipo	Objeto	Cuenta	Subcuenta	Auxiliar	Denominación del Gasto	Función	Fuente Financiamiento	Fuente Especifica	Organismo Financiador	Original			Modificaciones	Vigente	Acumulado Anterior	Trimestre	A la Fecha
1	2	3	4	5	6	7	8	9	10	11	12	13	14	15	16	17	18	19 = 17 +/- 18	20	21	22 = 20 + 21	23 = 22 ÷ 19	24 = 19 - 22	25 = 24 ÷ 19
1.2	98					2	4	1	6	01	Transferencias corrientes programadas a asociaciones sin fines de lucro	4510	20	1955	100	78,000.00	0.00	78,000.00	0.00	0.00	0.00	0.00	78,000.00	100.00



Form. N° EP-04  
Aprobado por  
DIGEPRES



MINISTERIO DE HACIENDA  
DIRECCION GENERAL DE PRESUPUESTO

EJECUCIÓN TRIMESTRAL DE LOS GASTOS Y APLICACIONES FINANCIERAS POR DESTINO DE FONDOS Y ESTRUCTURA PROGRAMATICA  
CORRESPONDIENTE AL SEGUNDO TRIMESTRE DEL AÑO 2022

Código del Capítulo: 7025

Denominación: AYUNTAMIENTO MUNICIPAL DE EL CERCAADO

Destino de Fondos	Estructura Programática					SNP	Clasificador del Gasto					Denominación del Gasto	Función	Fuente Financiamiento	Fuente Especifica	Organismo Financiador	Presupuesto			Devengado				Balance Disponible	% Balance Disponible
	Parifas no Asig. a Prog.	Programa	Proyecto	Actividad/Obra			Tipo	Objeto	Cuenta	Subcuenta	Auxiliar						Original	Modificaciones	Vigente	Acumulado Anterior	Trimestre	A la Fecha	% Devengado a la Fecha		
1	2	3	4	5	6	7	8	9	10	11	12	13	14	15	16	17	18	19 = 17 +/- 18	20	21	22 = 20 + 21	23 = 22 ÷ 19	24 = 19 - 22	25 = 24 ÷ 19	
1.3											Programas de Educación, Género y Salud					1,679,956.00	269,622.76	1,949,578.76	312,004.00	732,270.57	1,044,274.57	53.56	905,304.19	46.44	
1.3						2					CLASIFICADOR DEL GASTO					1,679,956.00	269,622.76	1,949,578.76	312,004.00	732,270.57	1,044,274.57	53.56	905,304.19	46.44	
1.3		01									Normas, Políticas y Administración Municipal					60,001.00	0.00	60,001.00	0.00	5,413.37	5,413.37	9.02	54,587.63	90.98	
1.3		01	00	0004							Servicios Administrativos y Financieros					60,001.00	0.00	60,001.00	0.00	5,413.37	5,413.37	9.02	54,587.63	90.98	
1.3		01	00	0004		2	2				CONTRATACIÓN DE SERVICIOS					60,001.00	0.00	60,001.00	0.00	5,413.37	5,413.37	9.02	54,587.63	90.98	
1.3		01	00	0004		2	2	8			OTROS SERVICIOS NO INCLUIDOS EN CONCEPTOS ANTERIORES					60,001.00	0.00	60,001.00	0.00	5,413.37	5,413.37	9.02	54,587.63	90.98	
1.3		01	00	0004		2	2	8	2		Comisiones y gastos bancarios					60,001.00	0.00	60,001.00	0.00	5,413.37	5,413.37	9.02	54,587.63	90.98	
1.3		01	00	0004		2	2	8	2	01	Comisiones y gastos bancarios	1102	20	1955	100	60,000.00	0.00	60,000.00	0.00	5,413.37	5,413.37	9.02	54,586.63	90.98	
1.3		01	00	0004		2	2	8	2	01	Comisiones y gastos bancarios	1102	30	9996	102	1.00	0.00	1.00	0.00	0.00	0.00	0.00	1.00	100.00	
1.3		14									Gestión y Administración de Servicios Sociales					1,352,955.00	269,622.76	1,622,577.76	254,404.00	670,757.20	925,161.20	57.02	697,416.56	42.98	
1.3		14	00	0001							Asistencia Social					547,699.00	269,622.76	817,321.76	146,270.00	400,346.20	546,616.20	66.88	270,705.56	33.12	
1.3		14	00	0001		2	2				CONTRATACIÓN DE SERVICIOS					93,699.00	160,000.00	253,699.00	60,000.00	51,000.00	111,000.00	43.75	142,699.00	56.25	
1.3		14	00	0001		2	2	8			OTROS SERVICIOS NO INCLUIDOS EN CONCEPTOS ANTERIORES					93,699.00	160,000.00	253,699.00	60,000.00	51,000.00	111,000.00	43.75	142,699.00	56.25	
1.3		14	00	0001		2	2	8	4		Servicios funerarios y gastos conexos					93,699.00	100,000.00	193,699.00	60,000.00	45,000.00	105,000.00	54.21	88,699.00	45.79	
1.3		14	00	0001		2	2	8	4	01	Servicios funerarios y gastos conexos	4510	20	1955	100	93,699.00	0.00	93,699.00	0.00	34,000.00	34,000.00	36.29	59,699.00	63.71	
1.3		14	00	0001		2	2	8	4	01	Servicios funerarios y gastos conexos	4510	30	9998	102	0.00	100,000.00	100,000.00	60,000.00	11,000.00	71,000.00	71.00	29,000.00	29.00	
1.3		14	00	0001		2	2	8	6	01	Eventos generales	4510	30	9998	102	0.00	60,000.00	60,000.00	0.00	6,000.00	6,000.00	10.00	54,000.00	90.00	
1.3		14	00	0001		2	3				MATERIALES Y SUMINISTROS					50,000.00	109,622.76	159,622.76	52,770.00	100,133.00	152,903.00	95.79	6,719.76	4.21	



MINISTERIO DE HACIENDA  
DIRECCION GENERAL DE PRESUPUESTO

EJECUCIÓN TRIMESTRAL DE LOS GASTOS Y APLICACIONES FINANCIERAS POR DESTINO DE FONDOS Y ESTRUCTURA PROGRAMÁTICA  
CORRESPONDIENTE AL SEGUNDO TRIMESTRE DEL AÑO 2022

Código del Capítulo: 7025

Denominación: AYUNTAMIENTO MUNICIPAL DE EL CERCADO

Destino de Fondos	Estructura Programática					SNIP	Clasificador del Gasto					Denominación del Gasto	Función	Fuente Financiamiento	Fuente Especifica	Organismo Financiador	Presupuesto			Devengado				Balance Disponible	% Balance Disponible
	Partidas no Asig. a Prog.	Programa	Proyecto	Actividad/Obra			Tipo	Objeto	Cuenta	Subcuenta	Auxiliar						Original	Modificaciones	Vigente	Acumulado Anterior	Trimestre	A la Fecha	% Devengado a la Fecha		
1	2	3	4	5	6	7	8	9	10	11	12	13	14	15	16	17	18	19 = 17 +/- 18	20	21	22 = 20 + 21	23 = 22 ÷ 19	24 = 19 - 22	25 = 24 ÷ 19	
1.3		14	00	0001		2	3	1			ALIMENTOS Y PRODUCTOS AGROFORESTALES					50,000.00	50,000.00	100,000.00	52,770.00	47,200.00	99,970.00	99.97	30.00	0.03	
1.3		14	00	0001		2	3	1	1	01	Alimentos y bebidas para personas	4510	30	9998	102	50,000.00	50,000.00	100,000.00	52,770.00	47,200.00	99,970.00	99.97	30.00	0.03	
1.3		14	00	0001		2	3	7			COMBUSTIBLES, LUBRICANTES, PRODUCTOS QUIMICOS Y CONEXOS					0.00	59,622.76	59,622.76	0.00	52,933.00	52,933.00	88.78	6,689.76	11.22	
1.3		14	00	0001		2	3	7	1	02	Gasoil	4510	30	9998	102	0.00	59,622.76	59,622.76	0.00	52,933.00	52,933.00	88.78	6,689.76	11.22	
1.3		14	00	0001		2	4				TRANSFERENCIAS CORRIENTES					404,000.00	0.00	404,000.00	33,500.00	249,213.20	282,713.20	69.98	121,286.80	30.02	
1.3		14	00	0001		2	4	1			TRANSFERENCIAS CORRIENTES AL SECTOR PRIVADO					404,000.00	0.00	404,000.00	33,500.00	249,213.20	282,713.20	69.98	121,286.80	30.02	
1.3		14	00	0001		2	4	1	2		Ayudas y donaciones a personas					404,000.00	0.00	404,000.00	33,500.00	249,213.20	282,713.20	69.98	121,286.80	30.02	
1.3		14	00	0001		2	4	1	2	01	Ayudas y donaciones programadas a hogares y personas	4510	20	1955	100	54,000.00	0.00	54,000.00	1,000.00	0.00	1,000.00	1.85	53,000.00	98.15	
1.3		14	00	0001		2	4	1	2	02	Ayudas y donaciones ocasionales a hogares y personas	4510	20	1955	100	270,000.00	0.00	270,000.00	28,500.00	177,900.00	206,400.00	76.44	63,600.00	23.56	
1.3		14	00	0001		2	4	1	2	02	Ayudas y donaciones ocasionales a hogares y personas	4510	30	9998	102	80,000.00	0.00	80,000.00	4,000.00	71,313.20	75,313.20	94.14	4,686.80	5.86	
1.3		14	00	0002							Educación y Formación Integral					476,726.00	0.00	476,726.00	67,634.00	202,806.00	270,440.00	56.73	206,286.00	43.27	
1.3		14	00	0002		2	1				REMUNERACIONES Y CONTRIBUCIONES					246,726.00	0.00	246,726.00	43,500.00	33,000.00	76,500.00	31.01	170,226.00	68.99	
1.3		14	00	0002		2	1	1			REMUNERACIONES					221,000.00	0.00	221,000.00	43,500.00	33,000.00	76,500.00	34.62	144,500.00	65.38	
1.3		14	00	0002		2	1	1	2	06	Jornales	4409	20	1955	100	204,000.00	0.00	204,000.00	43,500.00	33,000.00	76,500.00	37.50	127,500.00	62.50	
1.3		14	00	0002		2	1	1	4	01	Suelto Anual No. 13	4409	20	1955	100	17,000.00	0.00	17,000.00	0.00	0.00	0.00	0.00	0.00	17,000.00	100.00
1.3		14	00	0002		2	1	5			CONTRIBUCIONES A LA SEGURIDAD SOCIAL					25,726.00	0.00	25,726.00	0.00	0.00	0.00	0.00	0.00	25,726.00	100.00
1.3		14	00	0002		2	1	5	1	01	Contribuciones al seguro de salud	4409	20	1955	100	11,932.00	0.00	11,932.00	0.00	0.00	0.00	0.00	0.00	11,932.00	100.00
1.3		14	00	0002		2	1	5	2	01	Contribuciones al seguro de pensiones	4409	20	1955	100	11,905.00	0.00	11,905.00	0.00	0.00	0.00	0.00	0.00	11,905.00	100.00



**MINISTERIO DE HACIENDA**  
**DIRECCION GENERAL DE PRESUPUESTO**  
**EJECUCIÓN TRIMESTRAL DE LOS GASTOS Y APLICACIONES FINANCIERAS POR DESTINO DE FONDOS Y ESTRUCTURA PROGRAMATICA**  
**CORRESPONDIENTE AL SEGUNDO TRIMESTRE DEL AÑO 2022**

Código del Capítulo: **7025**

Denominación: **AYUNTAMIENTO MUNICIPAL DE EL CERCAO**

Destino de Fondos	Estructura Programática					SNIP	Clasificador del Gasto					Denominación del Gasto	Función	Fuente Financiamiento	Fuente Especifica	Organismo Financiador	Presupuesto			Devengado				Balance Disponible	% Balance Disponible
	Perdidas no Asig. a Prog.	Programa	Proyecto	Actividad/Obra	Otra		Tipo	Objeto	Cuenta	Subcuenta	Auxiliar						Original	Modificaciones	Vigente	Acumulado Anterior	Trimestre	A la Fecha	% Devengado a la Fecha		
1	2	3	4	5	6	7	8	9	10	11	12	13	14	15	16	17	18	19 = 17 +/- 18	20	21	22 = 20 + 21	23 = 22 + 19	24 = 19 - 22	25 = 24 + 19	
1.3		14	00	0002		2	1	5	3	01	Contribuciones al seguro de riesgo laboral	4409	20	1955	100	1,889.00	0.00	1,889.00	0.00	0.00	0.00	0.00	1,889.00	100.00	
1.3		14	00	0002		2	2				CONTRATACIÓN DE SERVICIOS					0.00	15,000.00	15,000.00	0.00	15,000.00	15,000.00	100.00	0.00	0.00	
1.3		14	00	0002		2	2	2			PUBLICIDAD, IMPRESIÓN Y ENCUADERNACIÓN					0.00	15,000.00	15,000.00	0.00	15,000.00	15,000.00	100.00	0.00	0.00	
1.3		14	00	0002		2	2	2	2	01	Impresión, encuadernación y rotulación	4409	20	1955	100	0.00	15,000.00	15,000.00	0.00	15,000.00	15,000.00	100.00	0.00	0.00	
1.3		14	00	0002		2	3				MATERIALES Y SUMINISTROS					230,000.00	-15,000.00	215,000.00	24,134.00	154,866.00	178,940.00	83.23	36,060.00	16.77	
1.3		14	00	0002		2	3	1			ALIMENTOS Y PRODUCTOS AGROFORESTALES					30,000.00	0.00	30,000.00	0.00	30,000.00	30,000.00	100.00	0.00	0.00	
1.3		14	00	0002		2	3	1	1	01	Alimentos y bebidas para personas	4409	20	1955	100	30,000.00	0.00	30,000.00	0.00	30,000.00	30,000.00	100.00	0.00	0.00	
1.3		14	00	0002		2	3	5			PRODUCTOS DE CUERO, CAUCHO Y PLÁSTICO					50,000.00	-15,000.00	35,000.00	0.00	7,800.00	7,800.00	22.29	27,200.00	77.71	
1.3		14	00	0002		2	3	5	3	01	Llantas y neumáticos	4409	20	1955	100	50,000.00	-15,000.00	35,000.00	0.00	7,800.00	7,800.00	22.29	27,200.00	77.71	
1.3		14	00	0002		2	3	7			COMBUSTIBLES, LUBRICANTES, PRODUCTOS QUIMICOS Y CONEXOS					150,000.00	0.00	150,000.00	24,134.00	117,006.00	141,140.00	94.09	8,860.00	5.91	
1.3		14	00	0002		2	3	7	1	02	Gasol	4409	20	1955	100	150,000.00	0.00	150,000.00	24,134.00	117,006.00	141,140.00	94.09	8,860.00	5.91	
1.3		14	00	0003							Prestaciones de Salud y Asistencia Primaria					328,530.00	0.00	328,530.00	40,500.00	67,605.00	108,105.00	32.91	220,425.00	67.09	
1.3		14	00	0003		2	1				REMUNERACIONES Y CONTRIBUCIONES					221,000.00	0.00	221,000.00	39,000.00	39,500.00	78,500.00	35.52	142,500.00	64.48	
1.3		14	00	0003		2	1	1			REMUNERACIONES					221,000.00	0.00	221,000.00	39,000.00	39,500.00	78,500.00	35.52	142,500.00	64.48	
1.3		14	00	0003		2	1	1	2	06	Jornales	4203	20	1955	100	204,000.00	0.00	204,000.00	39,000.00	39,500.00	78,500.00	38.48	125,500.00	61.52	
1.3		14	00	0003		2	1	1	4	01	Sueldo Anual No. 13	4203	20	1955	100	17,000.00	0.00	17,000.00	0.00	0.00	0.00	0.00	17,000.00	100.00	
1.3		14	00	0003		2	3				MATERIALES Y SUMINISTROS					107,530.00	0.00	107,530.00	1,500.00	28,105.00	29,605.00	27.53	77,925.00	72.47	
1.3		14	00	0003		2	3	4			PRODUCTOS FARMACEUTICOS					107,530.00	0.00	107,530.00	1,500.00	28,105.00	29,605.00	27.53	77,925.00	72.47	
1.3		14	00	0003		2	3	4	1	01	Productos medicinales para uso humano	4203	20	1955	100	107,530.00	0.00	107,530.00	1,500.00	28,105.00	29,605.00	27.53	77,925.00	72.47	



**MINISTERIO DE HACIENDA**  
**DIRECCION GENERAL DE PRESUPUESTO**  
**EJECUCIÓN TRIMESTRAL DE LOS GASTOS Y APLICACIONES FINANCIERAS POR DESTINO DE FONDOS Y ESTRUCTURA PROGRAMATICA**  
**CORRESPONDIENTE AL SEGUNDO TRIMESTRE DEL AÑO 2022**

Código del Capítulo: **7025**

Denominación: **AYUNTAMIENTO MUNICIPAL DE EL CERCADO**

Destino de Fondos	Estructura Programática					SNIP	Clasificador del Gasto					Denominación del Gasto	Función	Fuente Financiamiento	Fuente Especifica	Organismo Financiador	Presupuesto			Devengado				Balance Disponible	% Balance Disponible
	Partidas no Asig. a Prog.	Programa	Proyecto	Actividad/Obra	Tipo		Objeto	Cuenta	Subcuenta	Auxiliar	Original						Modificaciones	Vigente	Acumulado Anterior	Trimestre	A la Fecha	% Devengado a la Fecha			
																							20		
1	2	3	4	5	6	7	8	9	10	11	12	13	14	15	16	17	18	19 = 17 +/- 18	20	21	22 = 20 + 21	23 = 22 ÷ 19	24 = 19 - 22	25 = 24 ÷ 19	
1.3		15									Fomento de la Cultura, Deporte y Recreación					93,600.00	0.00	93,600.00	17,100.00	17,100.00	34,200.00	36.54	59,400.00	63.46	
1.3		15	00	0001							Fomento de la Cultura y el Arte					93,600.00	0.00	93,600.00	17,100.00	17,100.00	34,200.00	36.54	59,400.00	63.46	
1.3		15	00	0001		2	1				REMUNERACIONES Y CONTRIBUCIONES					93,600.00	0.00	93,600.00	17,100.00	17,100.00	34,200.00	36.54	59,400.00	63.46	
1.3		15	00	0001		2	1	1			REMUNERACIONES					93,600.00	0.00	93,600.00	17,100.00	17,100.00	34,200.00	36.54	59,400.00	63.46	
1.3		15	00	0001		2	1	1	2	06	Jornales	4303	20	1955	100	86,400.00	0.00	86,400.00	17,100.00	17,100.00	34,200.00	39.58	52,200.00	60.42	
1.3		15	00	0001		2	1	1	4	01	Sueldo Anual No. 13	4303	20	1955	100	7,200.00	0.00	7,200.00	0.00	0.00	0.00	0.00	7,200.00	100.00	
1.3	98										Adm. de Contribuciones Especiales (Transf. Priv.)					173,400.00	0.00	173,400.00	40,500.00	39,000.00	79,500.00	45.85	93,900.00	54.15	
1.3	98					2	4				TRANSFERENCIAS CORRIENTES					173,400.00	0.00	173,400.00	40,500.00	39,000.00	79,500.00	45.85	93,900.00	54.15	
1.3	98					2	4	1			TRANSFERENCIAS CORRIENTES AL SECTOR PRIVADO					173,400.00	0.00	173,400.00	40,500.00	39,000.00	79,500.00	45.85	93,900.00	54.15	
1.3	98					2	4	1	6	01	Transferencias corrientes programadas a asociaciones sin fines de lucro	4409	20	1955	100	173,400.00	0.00	173,400.00	40,500.00	39,000.00	79,500.00	45.85	93,900.00	54.15	



Form. N° EP-04  
Aprobado por  
DIGEPRES

MINISTERIO DE HACIENDA  
DIRECCION GENERAL DE PRESUPUESTO

EJECUCIÓN TRIMESTRAL DE LOS GASTOS Y APLICACIONES FINANCIERAS POR DESTINO DE FONDOS Y ESTRUCTURA PROGRAMATICA  
CORRESPONDIENTE AL SEGUNDO TRIMESTRE DEL AÑO 2022

Código del Capítulo: 7025

Denominación: AYUNTAMIENTO MUNICIPAL DE EL CERCAO

Destino de Fondos	Estructura Programática					SNIP	Clasificador del Gasto					Denominación del Gasto	Función	Fuente Financiamiento	Fuente Especifica	Organismo Financiador	Presupuesto			Devengado				Balance Disponible	% Balance Disponible
	Partidas no Asig. a Prog.	Programa	Proyecto	Actividad/ Obra			Tipo	Objeto	Cuenta	Subcuenta	Auxiliar						Original	Modificaciones	Vigente	Acumulado Anterior	Trimestre	A la Fecha	% Devengado a la Fecha		
1	2	3	4	5	6	7	8	9	10	11	12	13	14	15	16	17	18	19 = 17 + 18	20	21	22 = 20 + 21	23 = 22 + 19	24 = 19 - 22	25 = 24 + 19	
2.1											Bienes Muebles, Inmuebles no clasificado en categoría proyecto					5,999,560.00	0.00	5,999,560.00	1,398,925.75	1,914,896.71	3,313,822.46	55.23	2,685,737.54	44.77	
2.1						2					CLASIFICADOR DEL GASTO					5,999,560.00	0.00	5,999,560.00	1,398,925.75	1,914,896.71	3,313,822.46	55.23	2,685,737.54	44.77	
2.1		01									Normas, Políticas y Administración Municipal					1,185,000.00	0.00	1,185,000.00	215,740.00	93,655.07	309,395.07	26.11	875,604.93	73.89	
2.1		01	00	0001							Normas y Seguiremientos					100,000.00	0.00	100,000.00	0.00	0.00	0.00	0.00	100,000.00	100.00	
2.1		01	00	0001		2	6				BIENES MUEBLES, INMUEBLES E INTANGIBLES					100,000.00	0.00	100,000.00	0.00	0.00	0.00	0.00	100,000.00	100.00	
2.1		01	00	0001		2	6	1			MOBILIARIO Y EQUIPO					100,000.00	0.00	100,000.00	0.00	0.00	0.00	0.00	100,000.00	100.00	
2.1		01	00	0001		2	6	1	3	01	Equipos de tecnología de la información y comunicación	1101	20	1955	100	100,000.00	0.00	100,000.00	0.00	0.00	0.00	0.00	100,000.00	100.00	
2.1		01	00	0003							Administración Municipal					685,000.00	0.00	685,000.00	155,740.00	8,100.00	163,840.00	23.92	521,160.00	76.08	
2.1		01	00	0003		2	2				CONTRATACIÓN DE SERVICIOS					240,000.00	0.00	240,000.00	151,600.00	0.00	151,600.00	63.17	88,400.00	36.83	
2.1		01	00	0003		2	2	7			SERVICIOS DE CONSERVACION, REPARACIONES MENORES E INSTALACIONES TEMPORALES					150,000.00	0.00	150,000.00	141,600.00	0.00	141,600.00	94.40	8,400.00	5.60	
2.1		01	00	0003		2	2	7	2	06	Mantenimiento y reparación de equipos de transporte, tracción y elevación	1101	20	1955	100	150,000.00	0.00	150,000.00	141,600.00	0.00	141,600.00	94.40	8,400.00	5.60	
2.1		01	00	0003		2	2	8			OTROS SERVICIOS NO INCLUIDOS EN CONCEPTOS ANTERIORES					90,000.00	0.00	90,000.00	10,000.00	0.00	10,000.00	11.11	80,000.00	88.89	
2.1		01	00	0003		2	2	8	7	01	Estudios de ingeniería, arquitectura, investigaciones y análisis de factibilidad	1101	20	1955	100	90,000.00	0.00	90,000.00	10,000.00	0.00	10,000.00	11.11	80,000.00	88.89	
2.1		01	00	0003		2	6				BIENES MUEBLES, INMUEBLES E INTANGIBLES					445,000.00	0.00	445,000.00	4,140.00	8,100.00	12,240.00	2.75	432,760.00	97.25	
2.1		01	00	0003		2	6	1			MOBILIARIO Y EQUIPO					360,000.00	0.00	360,000.00	4,140.00	0.00	4,140.00	1.15	355,860.00	98.85	
2.1		01	00	0003		2	6	1	1	01	Muebles, equipos de oficina y estantería	1101	20	1955	100	50,000.00	0.00	50,000.00	0.00	0.00	0.00	0.00	50,000.00	100.00	



**MINISTERIO DE HACIENDA  
DIRECCION GENERAL DE PRESUPUESTO  
EJECUCION TRIMESTRAL DE LOS GASTOS Y APLICACIONES FINANCIERAS POR DESTINO DE FONDOS Y ESTRUCTURA PROGRAMATICA  
CORRESPONDIENTE AL SEGUNDO TRIMESTRE DEL AÑO 2022**

Código del Capítulo: **7025**

Denominación: **AYUNTAMIENTO MUNICIPAL DE EL CERCAO**

Destino de Fondos	Estructura Programática					SNIP	Clasificador del Gasto					Denominación del Gasto	Función	Fuente Financiamiento	Fuente Especifica	Organismo Financiador	Presupuesto			Devengado				Balance Disponible	% Balance Disponible
	Partidas no Asig. a Prog.	Programa	Proyecto	Actividad/Obra			Tipo	Objeto	Cuenta	Subcuenta	Auxiliar						Original	Modificaciones	Vigente	Acumulado Anterior	Trimestre	A la Fecha	% Devengado a la Fecha		
1	2	3	4	5	6	7	8	9	10	11	12	13	14	15	16	17	18	19 = 17 +/- 18	20	21	22 = 20 + 21	23 = 22 + 19	24 = 19 - 22	25 = 24 + 19	
2.1		01	00	0003		2	6	1	3	01	Equipos de tecnología de la información y comunicación	1101	20	1955	100	160,000.00	0.00	160,000.00	4,140.00	0.00	4,140.00	2.59	155,860.00	97.41	
2.1		01	00	0003		2	6	1	4	01	Electrodomesticos	1101	20	1955	100	150,000.00	0.00	150,000.00	0.00	0.00	0.00	0.00	150,000.00	100.00	
2.1		01	00	0003		2	6	2			<b>MOBILIARIO Y EQUIPO AUDIOVISUAL EDUCACIONAL Y RECREATIVO EDUCACIONAL</b>					<b>65,000.00</b>	<b>0.00</b>	<b>65,000.00</b>	<b>0.00</b>	<b>8,100.00</b>	<b>8,100.00</b>	<b>12.46</b>	<b>56,900.00</b>	<b>87.54</b>	
2.1		01	00	0003		2	6	2	1	01	Equipos y aparatos audiovisuales	1101	20	1955	100	30,000.00	0.00	30,000.00	0.00	8,100.00	8,100.00	27.00	21,900.00	73.00	
2.1		01	00	0003		2	6	2	3	01	Cámaras fotográficas y de video	1101	20	1955	100	35,000.00	0.00	35,000.00	0.00	0.00	0.00	0.00	35,000.00	100.00	
2.1		01	00	0003		2	6	3			<b>EQUIPO E INSTRUMENTAL, CIENTIFICO Y LABORATORIO</b>					<b>20,000.00</b>	<b>0.00</b>	<b>20,000.00</b>	<b>0.00</b>	<b>0.00</b>	<b>0.00</b>	<b>0.00</b>	<b>20,000.00</b>	<b>100.00</b>	
2.1		01	00	0003		2	6	3	1	01	Equipo médico y de laboratorio	1101	20	1955	100	20,000.00	0.00	20,000.00	0.00	0.00	0.00	0.00	20,000.00	100.00	
2.1		01	00	0004							<b>Servicios Administrativos y Financieros</b>					<b>400,000.00</b>	<b>0.00</b>	<b>400,000.00</b>	<b>60,000.00</b>	<b>85,555.07</b>	<b>145,555.07</b>	<b>36.39</b>	<b>254,444.93</b>	<b>63.61</b>	
2.1		01	00	0004		2	2				<b>CONTRATACIÓN DE SERVICIOS</b>					<b>280,000.00</b>	<b>0.00</b>	<b>280,000.00</b>	<b>60,000.00</b>	<b>85,555.07</b>	<b>145,555.07</b>	<b>51.98</b>	<b>134,444.93</b>	<b>48.02</b>	
2.1		01	00	0004		2	2	5			<b>ALQUILERES Y RENTAS</b>					<b>250,000.00</b>	<b>0.00</b>	<b>250,000.00</b>	<b>60,000.00</b>	<b>60,000.00</b>	<b>120,000.00</b>	<b>48.00</b>	<b>130,000.00</b>	<b>52.00</b>	
2.1		01	00	0004		2	2	5	9	01	Licencias Informaticas	1102	20	1955	100	250,000.00	0.00	250,000.00	60,000.00	60,000.00	120,000.00	48.00	130,000.00	52.00	
2.1		01	00	0004		2	2	8			<b>OTROS SERVICIOS NO INCLUIDOS EN CONCEPTOS ANTERIORES</b>					<b>30,000.00</b>	<b>0.00</b>	<b>30,000.00</b>	<b>0.00</b>	<b>25,555.07</b>	<b>25,555.07</b>	<b>85.18</b>	<b>4,444.93</b>	<b>14.82</b>	
2.1		01	00	0004		2	2	8	2	01	Comisiones y gastos bancarios	1102	20	1955	100	30,000.00	0.00	30,000.00	0.00	25,555.07	25,555.07	85.18	4,444.93	14.82	
2.1		01	00	0004		2	6				<b>BIENES MUEBLES, INMUEBLES E INTANGIBLES</b>					<b>120,000.00</b>	<b>0.00</b>	<b>120,000.00</b>	<b>0.00</b>	<b>0.00</b>	<b>0.00</b>	<b>0.00</b>	<b>120,000.00</b>	<b>100.00</b>	
2.1		01	00	0004		2	6	1			<b>MOBILIARIO Y EQUIPO</b>					<b>120,000.00</b>	<b>0.00</b>	<b>120,000.00</b>	<b>0.00</b>	<b>0.00</b>	<b>0.00</b>	<b>0.00</b>	<b>120,000.00</b>	<b>100.00</b>	
2.1		01	00	0004		2	6	1	1	01	Muebles, equipos de oficina y estantería	1102	20	1955	100	20,000.00	0.00	20,000.00	0.00	0.00	0.00	0.00	20,000.00	100.00	
2.1		01	00	0004		2	6	1	3	01	Equipos de tecnología de la información y comunicación	1102	20	1955	100	100,000.00	0.00	100,000.00	0.00	0.00	0.00	0.00	100,000.00	100.00	
2.1		11									<b>Obras Públicas Municipales</b>					<b>3,982,560.00</b>	<b>0.00</b>	<b>3,982,560.00</b>	<b>902,485.75</b>	<b>1,519,327.33</b>	<b>2,421,813.08</b>	<b>60.81</b>	<b>1,560,746.92</b>	<b>39.19</b>	



Form. N° EP-04  
Aprobado por  
DIGEPRES

**MINISTERIO DE HACIENDA**  
**DIRECCION GENERAL DE PRESUPUESTO**  
**EJECUCIÓN TRIMESTRAL DE LOS GASTOS Y APLICACIONES FINANCIERAS POR DESTINO DE FONDOS Y ESTRUCTURA PROGRAMATICA**  
**CORRESPONDIENTE AL SEGUNDO TRIMESTRE DEL AÑO 2022**

Código del Capítulo: **7025**

Denominación: **AYUNTAMIENTO MUNICIPAL DE EL CERCAO**

Destino de Fondos	Estructura Programática					SNIP	Clasificador del Gasto					Denominación del Gasto	Fundón	Fuente Financiamiento	Fuente Especifica	Organismo Financiador	Presupuesto			Devengado				Balance Disponible	% Balance Disponible
	Partidas no Asig. a Prog.	Programa	Proyecto	Actividad/Obra			Tipo	Objeto	Cuenta	Subcuenta	Auxiliar						Original	Modificaciones	Vigente	Acumulado Anterior	Trimestre	A la Fecha	% Devengado a la Fecha		
1	2	3	4	5	6	7	8	9	10	11	12	13	14	15	16	17	18	19 = 17 +/- 18	20	21	22 = 20 + 21	23 = 22 + 19	24 = 19 - 22	25 = 24 ÷ 19	
2.1		11	00	0001							Coordinación, Ejecución y Fiscalización de Obras					3,982,560.00	0.00	3,982,560.00	902,485.75	1,519,327.33	2,421,813.08	60.81	1,560,746.92	39.19	
2.1		11	00	0001		2	2				CONTRATACIÓN DE SERVICIOS					2,489,796.00	0.00	2,489,796.00	407,993.75	1,033,329.00	1,441,322.75	57.89	1,048,473.25	42.11	
2.1		11	00	0001		2	2	5			ALQUILERES Y RENTAS					209,556.00	0.00	209,556.00	0.00	21,000.00	21,000.00	10.02	188,556.00	89.98	
2.1		11	00	0001		2	2	5	4	01	Alquileres de equipos de transporte, tracción y elevación	2503	20	1955	100	209,556.00	0.00	209,556.00	0.00	21,000.00	21,000.00	10.02	188,556.00	89.98	
2.1		11	00	0001		2	2	7			SERVICIOS DE CONSERVACION, REPARACIONES MENORES E INSTALACIONES TEMPORALES					1,895,235.00	0.00	1,895,235.00	407,993.75	1,012,329.00	1,420,322.75	74.94	474,912.25	25.06	
2.1		11	00	0001		2	2	7	1		Contratación de mantenimiento y reparaciones menores					1,395,235.00	0.00	1,395,235.00	389,793.75	547,600.00	937,393.75	67.19	457,841.25	32.81	
2.1		11	00	0001		2	2	7	1	02	Mantenimiento y reparaciones especiales	2503	20	1955	100	200,000.00	0.00	200,000.00	0.00	0.00	0.00	0.00	0.00	200,000.00	100.00
2.1		11	00	0001		2	2	7	1	03	Limpieza y desmalezamiento de tierras y terrenos	2503	20	1955	100	900,000.00	0.00	900,000.00	330,000.00	346,000.00	676,000.00	75.11	224,000.00	24.89	
2.1		11	00	0001		2	2	7	1	04	Mantenimiento y reparación de obras de ingeniería civil o infraestructura	2503	20	1955	100	150,000.00	0.00	150,000.00	59,793.75	88,600.00	148,393.75	98.93	1,606.25	1.07	
2.1		11	00	0001		2	2	7	1	04	Mantenimiento y reparación de obras de ingeniería civil o infraestructura	2503	30	9998	102	38,000.00	0.00	38,000.00	0.00	38,000.00	38,000.00	100.00	0.00	0.00	
2.1		11	00	0001		2	2	7	1	07	Mantenimiento, reparación y Servicios de pintura y sus derivados	2503	20	1955	100	107,235.00	0.00	107,235.00	0.00	75,000.00	75,000.00	69.94	32,235.00	30.06	
2.1		11	00	0001		2	2	7	2	06	Mantenimiento y reparación de equipos de transporte, tracción y elevación	2503	20	1955	100	500,000.00	0.00	500,000.00	18,200.00	464,729.00	482,929.00	96.59	17,071.00	3.41	
2.1		11	00	0001		2	2	8			OTROS SERVICIOS NO INCLUIDOS EN CONCEPTOS ANTERIORES					190,005.00	0.00	190,005.00	0.00	0.00	0.00	0.00	0.00	190,005.00	100.00
2.1		11	00	0001		2	2	8	2	01	Comisiones y gastos bancarios	2503	30	9996	102	100,005.00	0.00	100,005.00	0.00	0.00	0.00	0.00	0.00	100,005.00	100.00
2.1		11	00	0001		2	2	8	7	01	Estudios de ingeniería, arquitectura, investigaciones y análisis de factibilidad	2503	20	1955	100	90,000.00	0.00	90,000.00	0.00	0.00	0.00	0.00	0.00	90,000.00	100.00





Form. N° EP-04  
Aprobado por  
DIGEPRES

**MINISTERIO DE HACIENDA**  
**DIRECCION GENERAL DE PRESUPUESTO**  
**EJECUCIÓN TRIMESTRAL DE LOS GASTOS Y APLICACIONES FINANCIERAS POR DESTINO DE FONDOS Y ESTRUCTURA PROGRAMATICA**  
**CORRESPONDIENTE AL SEGUNDO TRIMESTRE DEL AÑO 2022**

Código del Capítulo: **7025**

Denominación: **AYUNTAMIENTO MUNICIPAL DE EL CERCAO**

Destino de Fondos	Estructura Programática					SNIP	Clasificador del Gasto					Denominación del Gasto	Función	Fuente Financiamiento	Fuente Especifica	Organismo Financiador	Presupuesto			Devengado				Balance Disponible	% Balance Disponible
	Partidas no Asig. a Prog.	Programa	Proyecto	Actividad/ Obra	Otra		Tipo	Objeto	Cuenta	Subcuenta	Auxiliar						Original	Modificaciones	Vigente	Acumulado Anterior	Trimestre	A la Fecha	% Devengado a la Fecha		
1	2	3	4	5	6	7	8	9	10	11	12	13	14	15	16	17	18	19 = 17 +/- 18	20	21	22 = 20 + 21	23 = 22 ÷ 19	24 = 19 - 22	25 = 24 ÷ 19	
2.1		11	00	0001		2	2	9			OTRAS CONTRATACIONES DE SERVICIOS					195,000.00	0.00	195,000.00	0.00	0.00	0.00	0.00	195,000.00	100.00	
2.1		11	00	0001		2	2	9	2	01	Servicios de alimentación	2503	20	1955	100	195,000.00	0.00	195,000.00	0.00	0.00	0.00	0.00	195,000.00	100.00	
2.1		11	00	0001		2	3				MATERIALES Y SUMINISTROS					1,292,764.00	90,000.00	1,382,764.00	455,492.00	459,998.33	915,490.33	66.21	467,273.67	33.79	
2.1		11	00	0001		2	3	5			PRODUCTOS DE CUERO, CAUCHO Y PLÁSTICO					442,764.00	0.00	442,764.00	27,240.00	81,113.33	108,353.33	24.47	334,410.67	75.53	
2.1		11	00	0001		2	3	5	3		Llantas y neumáticos					442,764.00	0.00	442,764.00	27,240.00	81,113.33	108,353.33	24.47	334,410.67	75.53	
2.1		11	00	0001		2	3	5	3	01	Llantas y neumáticos	2503	20	1955	100	250,000.00	0.00	250,000.00	27,240.00	14,450.00	41,690.00	16.68	208,310.00	83.32	
2.1		11	00	0001		2	3	5	3	01	Llantas y neumáticos	2503	30	9995	102	192,764.00	0.00	192,764.00	0.00	66,663.33	66,663.33	34.58	126,100.67	65.42	
2.1		11	00	0001		2	3	7			COMBUSTIBLES, LUBRICANTES, PRODUCTOS QUIMICOS Y CONEXOS					700,000.00	90,000.00	790,000.00	278,252.00	378,885.00	657,137.00	83.18	132,863.00	16.82	
2.1		11	00	0001		2	3	7	1		Combustibles y lubricantes					700,000.00	0.00	700,000.00	278,252.00	320,885.00	599,137.00	85.59	100,863.00	14.41	
2.1		11	00	0001		2	3	7	1	02	Gasoil	2503	20	1955	100	600,000.00	0.00	600,000.00	278,252.00	220,885.00	499,137.00	83.19	100,863.00	16.81	
2.1		11	00	0001		2	3	7	1	02	Gasoil	2503	30	9998	102	100,000.00	0.00	100,000.00	0.00	100,000.00	100,000.00	100.00	0.00	0.00	
2.1		11	00	0001		2	3	7	2	99	Otros productos quimicos y conexos	2503	20	1955	100	0.00	90,000.00	90,000.00	0.00	58,000.00	58,000.00	64.44	32,000.00	35.56	
2.1		11	00	0001		2	3	9			PRODUCTOS Y UTILES VARIOS					150,000.00	0.00	150,000.00	150,000.00	0.00	150,000.00	100.00	0.00	0.00	
2.1		11	00	0001		2	3	9	6	01	Productos eléctricos y afnes	2503	20	1955	100	150,000.00	0.00	150,000.00	150,000.00	0.00	150,000.00	100.00	0.00	0.00	
2.1		11	00	0001		2	6				BIENES MUEBLES, INMUEBLES E INTANGIBLES					200,000.00	-90,000.00	110,000.00	39,000.00	26,000.00	65,000.00	59.09	45,000.00	40.91	
2.1		11	00	0001		2	6	1			MOBILIARIO Y EQUIPO					0.00	80,000.00	80,000.00	39,000.00	26,000.00	65,000.00	81.25	15,000.00	18.75	
2.1		11	00	0001		2	6	1	9	01	Otros mobiliarios y equipos no identificados precedentemente	2503	20	1955	100	0.00	80,000.00	80,000.00	39,000.00	26,000.00	65,000.00	81.25	15,000.00	18.75	
2.1		11	00	0001		2	6	9			EDIFICIOS, ESTRUCTURAS, TIERRAS, TERRENOS Y OBJETOS DE VALOR					200,000.00	-170,000.00	30,000.00	0.00	0.00	0.00	0.00	30,000.00	100.00	
2.1		11	00	0001		2	6	9	4	01	Tierras rurales sin mejoras	2503	20	1955	100	200,000.00	-170,000.00	30,000.00	0.00	0.00	0.00	0.00	30,000.00	100.00	



Form. N° EP-04  
Aprobado por  
DIGEPRES

**MINISTERIO DE HACIENDA**  
**DIRECCION GENERAL DE PRESUPUESTO**  
**EJECUCIÓN TRIMESTRAL DE LOS GASTOS Y APLICACIONES FINANCIERAS POR DESTINO DE FONDOS Y ESTRUCTURA PROGRAMATICA**  
**CORRESPONDIENTE AL SEGUNDO TRIMESTRE DEL AÑO 2022**

Código del Capítulo: **7025**

Denominación: **AYUNTAMIENTO MUNICIPAL DE EL CERCAO**

Destino de Fondos	Estructura Programática					SNIP	Clasificador del Gasto					Denominación del Gasto	Función	Fuente Financiamiento	Fuente Especifica	Organismo Financiador	Presupuesto			Devengado				Balance Disponible	% Balance Disponible
	Partidas no Asig. a Prog.	Programa	Proyecto	Actividad/Obra			Tipo	Objeto	Cuenta	Subcuenta	Auxiliar						Original	Modificaciones	Vigente	Acumulado Anterior	Trimestre	A la Fecha	% Devengado a la Fecha		
1	2	3	4	5	6	7	8	9	10	11	12	13	14	15	16	17	18	19 = 17 +/- 18	20	21	22 = 20 + 21	23 = 22 ÷ 19	24 = 19 - 22	25 = 24 ÷ 19	
2.1											Gestión y Administración de Servicios Públicos					580,000.00	0.00	580,000.00	230,700.00	248,914.31	479,614.31	82.69	100,385.69	17.31	
2.1			12	00	0003						Manejo de Residuos Sólidos					180,000.00	0.00	180,000.00	0.00	180,000.00	180,000.00	100.00	0.00	0.00	
2.1			12	00	0003		2	3			MATERIALES Y SUMINISTROS					180,000.00	0.00	180,000.00	0.00	180,000.00	180,000.00	100.00	0.00	0.00	
2.1			12	00	0003		2	3	7		COMBUSTIBLES, LUBRICANTES, PRODUCTOS QUIMICOS Y CONEXOS					180,000.00	0.00	180,000.00	0.00	180,000.00	180,000.00	100.00	0.00	0.00	
2.1			12	00	0003		2	3	7	1	Gasoil	3202	20	1955	100	180,000.00	0.00	180,000.00	0.00	180,000.00	180,000.00	100.00	0.00	0.00	
2.1			12	00	0005						Administración y Reparación de Unidades Motorizadas					400,000.00	0.00	400,000.00	230,700.00	68,914.31	299,614.31	74.90	100,385.69	25.10	
2.1			12	00	0005		2	2			CONTRATACIÓN DE SERVICIOS					300,000.00	0.00	300,000.00	230,700.00	68,914.31	299,614.31	99.87	385.69	0.13	
2.1			12	00	0005		2	2	7		SERVICIOS DE CONSERVACION, REPARACIONES MENORES E INSTALACIONES TEMPORALES					300,000.00	0.00	300,000.00	230,700.00	68,914.31	299,614.31	99.87	385.69	0.13	
2.1			12	00	0005		2	2	7	2	Mantenimiento y reparación de equipos de transporte, tracción y elevación	2102	20	1955	100	300,000.00	0.00	300,000.00	230,700.00	68,914.31	299,614.31	99.87	385.69	0.13	
2.1			12	00	0005		2	3			MATERIALES Y SUMINISTROS					100,000.00	0.00	100,000.00	0.00	0.00	0.00	0.00	100,000.00	100.00	
2.1			12	00	0005		2	3	5		PRODUCTOS DE CUERO, CAUCHO Y PLÁSTICO					100,000.00	0.00	100,000.00	0.00	0.00	0.00	0.00	100,000.00	100.00	
2.1			12	00	0005		2	3	5	3	Llantas y neumáticos	2102	20	1955	100	100,000.00	0.00	100,000.00	0.00	0.00	0.00	0.00	100,000.00	100.00	
2.1	98										Adm. de Contribuciones Especiales (Transf. Priv.)					252,000.00	0.00	252,000.00	50,000.00	53,000.00	103,000.00	40.87	149,000.00	59.13	
2.1	98						2	4			TRANSFERENCIAS CORRIENTES					252,000.00	0.00	252,000.00	50,000.00	53,000.00	103,000.00	40.87	149,000.00	59.13	
2.1	98						2	4	1		TRANSFERENCIAS CORRIENTES AL SECTOR PRIVADO					252,000.00	0.00	252,000.00	50,000.00	53,000.00	103,000.00	40.87	149,000.00	59.13	
2.1	98						2	4	1	6	Transferencias corrientes a asociaciones sin fines de lucro y partidos políticos					252,000.00	0.00	252,000.00	50,000.00	53,000.00	103,000.00	40.87	149,000.00	59.13	



Form. N° EP-04  
Aprobado por  
DIGEPRES

MINISTERIO DE HACIENDA  
DIRECCION GENERAL DE PRESUPUESTO

EJECUCIÓN TRIMESTRAL DE LOS GASTOS Y APLICACIONES FINANCIERAS POR DESTINO DE FONDOS Y ESTRUCTURA PROGRAMATICA  
CORRESPONDIENTE AL SEGUNDO TRIMESTRE DEL AÑO 2022

Código del Capítulo: **7025**

Denominación: **AYUNTAMIENTO MUNICIPAL DE EL CERCADO**

Destino de Fondos	Estructura Programática					SNIP	Clasificador del Gasto					Presupuesto			Devengado			Balance Disponible	% Balance Disponible					
	Partidas no Asig. a Prog.	Programa	Proyecto	Actividad/Obra			Tipo	Objeto	Cuenta	Subcuenta	Auxiliar	Denominación del Gasto	Función	Fuente Financiamiento	Fuente Especifica	Organismo Financiador	Original			Modificaciones	Vigente	Acumulado Anterior	Trimestre	A la Fecha
1	2	3	4	5	6	7	8	9	10	11	12	13	14	15	16	17	18	19 = 17 +/- 18	20	21	22 = 20 + 21	23 = 22 ÷ 19	24 = 19 - 22	25 = 24 ÷ 19
2.1	98					2	4	1	6	01	Transferencias corrientes programadas a asociaciones sin fines de lucro	4303	20	1955	100	252,000.00	0.00	252,000.00	50,000.00	53,000.00	103,000.00	40.87	149,000.00	59.13



Form. Nº EP-04  
Aprobado por  
DIGEPRES

**MINISTERIO DE HACIENDA**  
**DIRECCION GENERAL DE PRESUPUESTO**  
**EJECUCIÓN TRIMESTRAL DE LOS GASTOS Y APLICACIONES FINANCIERAS POR DESTINO DE FONDOS Y ESTRUCTURA PROGRAMATICA**  
**CORRESPONDIENTE AL SEGUNDO TRIMESTRE DEL AÑO 2022**

Código del Capítulo: **7025**

Denominación: **AYUNTAMIENTO MUNICIPAL DE EL CERCAO**

Destino de Fondos	Estructura Programática					SNIP	Classificador del Gasto					Denominación del Gasto	Función	Fuente Financiamiento	Fuente Especifica	Organismo Financiador	Presupuesto			Devengado				Balance Disponible	% Balance Disponible
	Partidas no Asig. a Prog.	Programa	Proyecto	Actividad/Obra			Tipo	Objeto	Cuenta	Subcuenta	Auxiliar						Original	Modificaciones	Vigente	Acumulado Anterior	Trimestre	A la Fecha	% Devengado a la Fecha		
1	2	3	4	5	6	7	8	9	10	11	12	13	14	15	16	17	18	19 = 17 +/- 18	20	21	22 = 20 + 21	23 = 22 + 19	24 = 19 - 22	25 = 24 ÷ 19	
2.2											Obras de Infraestructura					10,480,000.00	3,803,792.52	14,283,792.52	4,064,444.25	2,889,907.19	6,954,351.44	48.69	7,329,441.08	51.31	
2.2						2					CLASIFICADOR DEL GASTO					10,480,000.00	3,803,792.52	14,283,792.52	4,064,444.25	2,889,907.19	6,954,351.44	48.69	7,329,441.08	51.31	
2.2		11									Obras Públicas Municipales					10,480,000.00	3,803,792.52	14,283,792.52	4,064,444.25	2,889,907.19	6,954,351.44	48.69	7,329,441.08	51.31	
2.2		11	01								Construcción de Vías de Comunicación y Anexos					2,140,000.00	-170,000.00	1,970,000.00	250,000.00	381,065.19	631,065.19	32.03	1,338,934.81	67.97	
2.2		11	01	0051							Construcción de Aceras y Contenes, Cuero de Puerto PPM					350,000.00	0.00	350,000.00	0.00	0.00	0.00	0.00	350,000.00	100.00	
2.2		11	01	0051		2	7				OBRAS					350,000.00	0.00	350,000.00	0.00	0.00	0.00	0.00	350,000.00	100.00	
2.2		11	01	0051		2	7	2			INFRAESTRUCTURA					350,000.00	0.00	350,000.00	0.00	0.00	0.00	0.00	350,000.00	100.00	
2.2		11	01	0051		2	7	2	4	01	Infraestructura terrestre y obras anexas	2601	20	1955	100	350,000.00	0.00	350,000.00	0.00	0.00	0.00	0.00	350,000.00	100.00	
2.2		11	01	0052							Construcción de Aceras y Contenes Barrio Los Mateos PPM					350,000.00	-300,000.00	50,000.00	0.00	0.00	0.00	0.00	50,000.00	100.00	
2.2		11	01	0052		2	7				OBRAS					350,000.00	-300,000.00	50,000.00	0.00	0.00	0.00	0.00	50,000.00	100.00	
2.2		11	01	0052		2	7	2			INFRAESTRUCTURA					350,000.00	-300,000.00	50,000.00	0.00	0.00	0.00	0.00	50,000.00	100.00	
2.2		11	01	0052		2	7	2	4	01	Infraestructura terrestre y obras anexas	2601	20	1955	100	350,000.00	-300,000.00	50,000.00	0.00	0.00	0.00	0.00	50,000.00	100.00	
2.2		11	01	0053							Construcción de aceras y contenes Calle Restauración Continuación					300,000.00	-250,000.00	50,000.00	50,000.00	0.00	50,000.00	100.00	0.00	0.00	
2.2		11	01	0053		2	7				OBRAS					300,000.00	-250,000.00	50,000.00	50,000.00	0.00	50,000.00	100.00	0.00	0.00	
2.2		11	01	0053		2	7	2			INFRAESTRUCTURA					300,000.00	-250,000.00	50,000.00	50,000.00	0.00	50,000.00	100.00	0.00	0.00	
2.2		11	01	0053		2	7	2	4	01	Infraestructura terrestre y obras anexas	2601	20	1955	100	300,000.00	-250,000.00	50,000.00	50,000.00	0.00	50,000.00	100.00	0.00	0.00	
2.2		11	01	0054							Habilitación Camino Vecinal Hacia Nuevo Vertedero PPM					250,000.00	0.00	250,000.00	0.00	0.00	0.00	0.00	250,000.00	100.00	
2.2		11	01	0054		2	7				OBRAS					250,000.00	0.00	250,000.00	0.00	0.00	0.00	0.00	250,000.00	100.00	



Form. N° EP-04  
Aprobado por  
DIGEPRES

**MINISTERIO DE HACIENDA**  
**DIRECCION GENERAL DE PRESUPUESTO**  
**EJECUCIÓN TRIMESTRAL DE LOS GASTOS Y APLICACIONES FINANCIERAS POR DESTINO DE FONDOS Y ESTRUCTURA PROGRAMATICA**  
**CORRESPONDIENTE AL SEGUNDO TRIMESTRE DEL AÑO 2022**

Código del Capítulo: **7025**

Denominación: **AYUNTAMIENTO MUNICIPAL DE EL CERCAO**

Destino de Fondos	Estructura Programática					SNIP	Clasificador del Gasto					Denominación del Gasto	Función	Fuente Financiamiento	Fuente Especifica	Organismo Financiador	Presupuesto			Devengado				Balance Disponible	% Balance Disponible
	Partidas no Asig. a Prog.	Programa	Proyecto	Actividad/Obra			Tipo	Objeto	Cuenta	Subcuenta	Auxiliar						Original	Modificaciones	Vigente	Acumulado Anterior	Trimestre	A la Fecha	% Devengado a la Fecha		
1	2	3	4	5	6	7	8	9	10	11	12	13	14	15	16	17	18	19 = 17 +/- 18	20	21	22 = 20 + 21	23 = 22 ÷ 19	24 = 19 - 22	25 = 24 ÷ 19	
2.2		11	01	0054		2	7	2			INFRAESTRUCTURA					250,000.00	0.00	250,000.00	0.00	0.00	0.00	0.00	250,000.00	100.00	
2.2		11	01	0054		2	7	2	4	01	Infraestructura terrestre y obras anexas	2601	20	1955	100	250,000.00	0.00	250,000.00	0.00	0.00	0.00	0.00	250,000.00	100.00	
2.2		11	01	0055							CONSTRUCCION DE ACERAS Y CONTENES BRUKLIN					200,000.00	-75,000.00	125,000.00	0.00	0.00	0.00	0.00	125,000.00	100.00	
2.2		11	01	0055		2	7				OBRAS					200,000.00	-75,000.00	125,000.00	0.00	0.00	0.00	0.00	125,000.00	100.00	
2.2		11	01	0055		2	7	2			INFRAESTRUCTURA					200,000.00	-75,000.00	125,000.00	0.00	0.00	0.00	0.00	125,000.00	100.00	
2.2		11	01	0055		2	7	2	4	01	Infraestructura terrestre y obras anexas	2601	20	1955	100	200,000.00	-75,000.00	125,000.00	0.00	0.00	0.00	0.00	125,000.00	100.00	
2.2		11	01	0056							CONSTRUCCION DE ACERAS Y CONTENES SIEMBRA VIEJA					250,000.00	0.00	250,000.00	0.00	0.00	0.00	0.00	250,000.00	100.00	
2.2		11	01	0056		2	7				OBRAS					250,000.00	0.00	250,000.00	0.00	0.00	0.00	0.00	250,000.00	100.00	
2.2		11	01	0056		2	7	2			INFRAESTRUCTURA					250,000.00	0.00	250,000.00	0.00	0.00	0.00	0.00	250,000.00	100.00	
2.2		11	01	0056		2	7	2	4	01	Infraestructura terrestre y obras anexas	2601	20	1955	100	250,000.00	0.00	250,000.00	0.00	0.00	0.00	0.00	250,000.00	100.00	
2.2		11	01	0057							CONSTRUCCION DE MUROS EN EL CASCO URBANO					220,000.00	0.00	220,000.00	0.00	0.00	0.00	0.00	220,000.00	100.00	
2.2		11	01	0057		2	7				OBRAS					220,000.00	0.00	220,000.00	0.00	0.00	0.00	0.00	220,000.00	100.00	
2.2		11	01	0057		2	7	2			INFRAESTRUCTURA					220,000.00	0.00	220,000.00	0.00	0.00	0.00	0.00	220,000.00	100.00	
2.2		11	01	0057		2	7	2	4	01	Infraestructura terrestre y obras anexas	2601	20	1955	100	220,000.00	0.00	220,000.00	0.00	0.00	0.00	0.00	220,000.00	100.00	
2.2		11	01	0058							CONSTRUCCION DE ACERAS Y CONTENES CALLE SAN PEDRO (CONTINUACION)					220,000.00	455,000.00	675,000.00	200,000.00	381,065.19	581,065.19	86.08	93,934.81	13.92	
2.2		11	01	0058		2	7				OBRAS					220,000.00	455,000.00	675,000.00	200,000.00	381,065.19	581,065.19	86.08	93,934.81	13.92	
2.2		11	01	0058		2	7	2			INFRAESTRUCTURA					220,000.00	455,000.00	675,000.00	200,000.00	381,065.19	581,065.19	86.08	93,934.81	13.92	
2.2		11	01	0058		2	7	2	4	01	Infraestructura terrestre y obras anexas	2601	20	1955	100	220,000.00	455,000.00	675,000.00	200,000.00	381,065.19	581,065.19	86.08	93,934.81	13.92	



Form. N° EP-04  
Aprobado por  
DIGEPRES

**MINISTERIO DE HACIENDA**  
**DIRECCION GENERAL DE PRESUPUESTO**  
**EJECUCIÓN TRIMESTRAL DE LOS GASTOS Y APLICACIONES FINANCIERAS POR DESTINO DE FONDOS Y ESTRUCTURA PROGRAMATICA**  
**CORRESPONDIENTE AL SEGUNDO TRIMESTRE DEL AÑO 2022**

Código del Capítulo: 7025

Denominación: **AYUNTAMIENTO MUNICIPAL DE EL CERCA DO**

Destino de Fondos	Estructura Programática					SNP	Clasificador del Gasto					Denominación del Gasto	Función	Fuente Financiamiento	Fuente Especifica	Organismo Financiador	Presupuesto			Devengado				Balance Disponible	% Balance Disponible
	Partidas no Asig. a Prog.	Programa	Proyecto	Actividad/Obra			Tipo	Objeto	Cuenta	Subcuenta	Auxiliar						Original	Modificaciones	Vigente	Acumulado Anterior	Trimestre	A la Fecha	% Devengado a la Fecha		
1	2	3	4	5	6	7	8	9	10	11	12	13	14	15	16	17	18	19 = 17 +/- 18	20	21	22 = 20 + 21	23 = 22 ÷ 19	24 = 19 - 22	25 = 24 ÷ 19	
2.2		11	02								Reparación y Acondicionamiento de Vías de Comunicación					700,000.00	281,000.00	981,000.00	250,000.00	584,213.06	834,213.06	85.04	146,786.94	14.96	
2.2		11	02	0051							Reparación y Mantenimiento de Camino Vecinal El Pinar-El Guanal-Guatapana-La Vereda PPM					100,000.00	0.00	100,000.00	30,000.00	56,600.00	86,600.00	86.60	13,400.00	13.40	
2.2		11	02	0051		2	7				OBRAS					100,000.00	0.00	100,000.00	30,000.00	56,600.00	86,600.00	86.60	13,400.00	13.40	
2.2		11	02	0051		2	7	2			INFRAESTRUCTURA					100,000.00	0.00	100,000.00	30,000.00	56,600.00	86,600.00	86.60	13,400.00	13.40	
2.2		11	02	0051		2	7	2	4	01	Infraestructura terrestre y obras anexas	2601	20	1955	100	100,000.00	0.00	100,000.00	30,000.00	56,600.00	86,600.00	86.60	13,400.00	13.40	
2.2		11	02	0052							Reparación y Mantenimiento de Camino Vecinal Cruce de Sabana Bonita-Los Paredones PPM					100,000.00	0.00	100,000.00	30,000.00	60,000.00	90,000.00	90.00	10,000.00	10.00	
2.2		11	02	0052		2	7				OBRAS					100,000.00	0.00	100,000.00	30,000.00	60,000.00	90,000.00	90.00	10,000.00	10.00	
2.2		11	02	0052		2	7	2			INFRAESTRUCTURA					100,000.00	0.00	100,000.00	30,000.00	60,000.00	90,000.00	90.00	10,000.00	10.00	
2.2		11	02	0052		2	7	2	4	01	Infraestructura terrestre y obras anexas	2601	20	1955	100	100,000.00	0.00	100,000.00	30,000.00	60,000.00	90,000.00	90.00	10,000.00	10.00	
2.2		11	02	0053							Reparación y Mantenimiento de Camino Vecinal Palmita I - Palmita II PPM					150,000.00	0.00	150,000.00	0.00	120,000.00	120,000.00	80.00	30,000.00	20.00	
2.2		11	02	0053		2	7				OBRAS					150,000.00	0.00	150,000.00	0.00	120,000.00	120,000.00	80.00	30,000.00	20.00	
2.2		11	02	0053		2	7	2			INFRAESTRUCTURA					150,000.00	0.00	150,000.00	0.00	120,000.00	120,000.00	80.00	30,000.00	20.00	
2.2		11	02	0053		2	7	2	4	01	Infraestructura terrestre y obras anexas	2601	20	1955	100	150,000.00	0.00	150,000.00	0.00	120,000.00	120,000.00	80.00	30,000.00	20.00	
2.2		11	02	0054							Reparación y Mantenimiento de Camino Vecinal Guayabal-La Guazara-Siembra Vieja PPM					100,000.00	0.00	100,000.00	20,000.00	75,000.00	95,000.00	95.00	5,000.00	5.00	
2.2		11	02	0054		2	7				OBRAS					100,000.00	0.00	100,000.00	20,000.00	75,000.00	95,000.00	95.00	5,000.00	5.00	
2.2		11	02	0054		2	7	2			INFRAESTRUCTURA					100,000.00	0.00	100,000.00	20,000.00	75,000.00	95,000.00	95.00	5,000.00	5.00	



Form. N° EP-04  
Aprobado por  
DIGEPRES

MINISTERIO DE HACIENDA  
DIRECCION GENERAL DE PRESUPUESTO

EJECUCIÓN TRIMESTRAL DE LOS GASTOS Y APLICACIONES FINANCIERAS POR DESTINO DE FONDOS Y ESTRUCTURA PROGRAMÁTICA  
CORRESPONDIENTE AL SEGUNDO TRIMESTRE DEL AÑO 2022

Código del Capítulo: 7025

Denominación: AYUNTAMIENTO MUNICIPAL DE EL CERCAO

Destino de Fondos	Estructura Programática					SNIP	Clasificador del Gasto					Denominación del Gasto	Función	Fuente Financiamiento	Fuente Específica	Organismo Financiador	Presupuesto			Devengado				Balance Disponible	% Balance Disponible
	Partidas no Asig. a Prog.	Programa	Proyecto	Actividad/Obra			Tipo	Objeto	Cuenta	Subcuenta	Auxiliar						Original	Modificaciones	Vigente	Acumulado Anterior	Trimestre	A la Fecha	% Devengado a la Fecha		
1	2	3	4	5	6	7	8	9	10	11	12	13	14	15	16	17	18	19 = 17 +/- 18	20	21	22 = 20 + 21	23 = 22 ÷ 19	24 = 19 - 22	25 = 24 ÷ 19	
2.2		11	02	0054		2	7	2	4	01	Infraestructura terrestre y obras anexas	2601	20	1955	100	100,000.00	0.00	100,000.00	20,000.00	75,000.00	95,000.00	95.00	5,000.00	5.00	
2.2		11	02	0055							Reparación y Mantenimiento de Camino Vecinal Pinal Grande-La Navaja-Juan De La Cruz PPM					100,000.00	0.00	100,000.00	20,000.00	70,000.00	90,000.00	90.00	10,000.00	10.00	
2.2		11	02	0055		2	7				OBRAS					100,000.00	0.00	100,000.00	20,000.00	70,000.00	90,000.00	90.00	10,000.00	10.00	
2.2		11	02	0055		2	7	2			INFRAESTRUCTURA					100,000.00	0.00	100,000.00	20,000.00	70,000.00	90,000.00	90.00	10,000.00	10.00	
2.2		11	02	0055		2	7	2	4	01	Infraestructura terrestre y obras anexas	2601	20	1955	100	100,000.00	0.00	100,000.00	20,000.00	70,000.00	90,000.00	90.00	10,000.00	10.00	
2.2		11	02	0056							REPARACION DE CALLES BACHEO ZONA URBANA					150,000.00	281,000.00	431,000.00	150,000.00	202,613.06	352,613.06	81.81	78,386.94	18.19	
2.2		11	02	0056		2	7				OBRAS					150,000.00	281,000.00	431,000.00	150,000.00	202,613.06	352,613.06	81.81	78,386.94	18.19	
2.2		11	02	0056		2	7	2			INFRAESTRUCTURA					150,000.00	281,000.00	431,000.00	150,000.00	202,613.06	352,613.06	81.81	78,386.94	18.19	
2.2		11	02	0056		2	7	2	4	01	Infraestructura terrestre y obras anexas	2601	20	1955	100	150,000.00	281,000.00	431,000.00	150,000.00	202,613.06	352,613.06	81.81	78,386.94	18.19	
2.2		11	03								Construcción de Instalaciones Deportivas					400,000.00	1,421,792.52	1,821,792.52	803,094.25	75,000.00	878,094.25	48.20	943,698.27	51.80	
2.2		11	03	0051							Terminación Cancha de Baloncesto Frente al Juzgado de Paz					400,000.00	1,346,792.52	1,746,792.52	803,094.25	0.00	803,094.25	45.98	943,698.27	54.02	
2.2		11	03	0051		2	7				OBRAS					400,000.00	1,346,792.52	1,746,792.52	803,094.25	0.00	803,094.25	45.98	943,698.27	54.02	
2.2		11	03	0051		2	7	2			INFRAESTRUCTURA					400,000.00	1,346,792.52	1,746,792.52	803,094.25	0.00	803,094.25	45.98	943,698.27	54.02	
2.2		11	03	0051		2	7	2	7		Obras urbanísticas					400,000.00	1,346,792.52	1,746,792.52	803,094.25	0.00	803,094.25	45.98	943,698.27	54.02	
2.2		11	03	0051		2	7	2	7	01	Obras urbanísticas	4302	20	1955	100	400,000.00	0.00	400,000.00	0.00	0.00	0.00	0.00	0.00	400,000.00	100.00
2.2		11	03	0051		2	7	2	7	01	Obras urbanísticas	4302	30	9998	102	0.00	1,346,792.52	1,346,792.52	803,094.25	0.00	803,094.25	59.63	543,698.27	40.37	
2.2		11	03	0052							CONSTRUCCION BAKETOO PLAY DE SOOF BALL LA RANCHA					0.00	75,000.00	75,000.00	0.00	75,000.00	75,000.00	100.00	0.00	0.00	
2.2		11	03	0052		2	7				OBRAS					0.00	75,000.00	75,000.00	0.00	75,000.00	75,000.00	100.00	0.00	0.00	



Form. N° EP-04  
Aprobado por  
DIGEPRES

**MINISTERIO DE HACIENDA**  
**DIRECCION GENERAL DE PRESUPUESTO**  
**EJECUCIÓN TRIMESTRAL DE LOS GASTOS Y APLICACIONES FINANCIERAS POR DESTINO DE FONDOS Y ESTRUCTURA PROGRAMATICA**  
**CORRESPONDIENTE AL SEGUNDO TRIMESTRE DEL AÑO 2022**

Código del Capítulo: **7025**

Denominación: **AYUNTAMIENTO MUNICIPAL DE EL CERCADO**

Destino de Fondos	Estructura Programática					SNIP	Clasificador del Gasto					Denominación del Gasto	Función	Fuente Financiamiento	Fuente Especifica	Organismo Financiador	Presupuesto			Devengado				Balance Disponible	% Balance Disponible
	Partidas no Asig. a Prog.	Programa	Proyecto	Actividad/Obra			Tipo	Objeto	Cuenta	Subcuenta	Auxiliar						Original	Modificaciones	Vigente	Acumulado Anterior	Trimestre	A la Fecha	% Devengado a la Fecha		
1	2	3	4	5	6	7	8	9	10	11	12	13	14	15	16	17	18	19 = 17 +/- 18	20	21	22 = 20 + 21	23 = 22 + 19	24 = 19 - 22	25 = 24 + 19	
2.2		11	03	0052		2	7	2			INFRAESTRUCTURA					0.00	75,000.00	75,000.00	0.00	75,000.00	75,000.00	100.00	0.00	0.00	
2.2		11	03	0052		2	7	2	7	01	Obras urbanísticas	4302	20	1955	100	0.00	75,000.00	75,000.00	0.00	75,000.00	75,000.00	100.00	0.00	0.00	
2.2		11	05								Construcción Instalaciones Recreativas					2,760,000.00	1,423,000.00	4,183,000.00	1,380,000.00	1,082,270.29	2,462,270.29	58.86	1,720,729.71	41.14	
2.2		11	05	0051							Construcción de Parque Recreativo Palmita I PPM					200,000.00	0.00	200,000.00	0.00	0.00	0.00	0.00	200,000.00	100.00	
2.2		11	05	0051		2	7				OBRAS					200,000.00	0.00	200,000.00	0.00	0.00	0.00	0.00	200,000.00	100.00	
2.2		11	05	0051		2	7	2			INFRAESTRUCTURA					200,000.00	0.00	200,000.00	0.00	0.00	0.00	0.00	200,000.00	100.00	
2.2		11	05	0051		2	7	2	7	01	Obras urbanísticas	4302	20	1955	100	200,000.00	0.00	200,000.00	0.00	0.00	0.00	0.00	200,000.00	100.00	
2.2		11	05	0052							Construcción de Parque Recreativo La Guazara PPM					200,000.00	0.00	200,000.00	0.00	0.00	0.00	0.00	200,000.00	100.00	
2.2		11	05	0052		2	7				OBRAS					200,000.00	0.00	200,000.00	0.00	0.00	0.00	0.00	200,000.00	100.00	
2.2		11	05	0052		2	7	2			INFRAESTRUCTURA					200,000.00	0.00	200,000.00	0.00	0.00	0.00	0.00	200,000.00	100.00	
2.2		11	05	0052		2	7	2	7	01	Obras urbanísticas	4302	20	1955	100	200,000.00	0.00	200,000.00	0.00	0.00	0.00	0.00	200,000.00	100.00	
2.2		11	05	0053							Construcción Parque Recreativo Frente al Cementerio Municipal					500,000.00	-97,000.00	403,000.00	260,000.00	0.00	260,000.00	64.52	143,000.00	35.48	
2.2		11	05	0053		2	7				OBRAS					500,000.00	-97,000.00	403,000.00	260,000.00	0.00	260,000.00	64.52	143,000.00	35.48	
2.2		11	05	0053		2	7	2			INFRAESTRUCTURA					500,000.00	-97,000.00	403,000.00	260,000.00	0.00	260,000.00	64.52	143,000.00	35.48	
2.2		11	05	0053		2	7	2	7		Obras urbanísticas					500,000.00	-97,000.00	403,000.00	260,000.00	0.00	260,000.00	64.52	143,000.00	35.48	
2.2		11	05	0053		2	7	2	7	01	Obras urbanísticas	4302	20	1955	100	500,000.00	-500,000.00	0.00	0.00	0.00	0.00	0.00	0.00	0.00	0.00
2.2		11	05	0053		2	7	2	7	01	Obras urbanísticas	4302	30	9998	102	0.00	403,000.00	403,000.00	260,000.00	0.00	260,000.00	64.52	143,000.00	35.48	
2.2		11	05	0054							CONSTRUCCION PARQUE RECREATIVO EL PINAR DE LA COLONIA					400,000.00	0.00	400,000.00	0.00	0.00	0.00	0.00	400,000.00	100.00	
2.2		11	05	0054		2	7				OBRAS					400,000.00	0.00	400,000.00	0.00	0.00	0.00	0.00	400,000.00	100.00	





Form. N° EP-04  
Aprobado por  
DIGEPRES

**MINISTERIO DE HACIENDA**  
**DIRECCION GENERAL DE PRESUPUESTO**  
**EJECUCIÓN TRIMESTRAL DE LOS GASTOS Y APLICACIONES FINANCIERAS POR DESTINO DE FONDOS Y ESTRUCTURA PROGRAMATICA**  
**CORRESPONDIENTE AL SEGUNDO TRIMESTRE DEL AÑO 2022**

Código del Capítulo: **7025**

Denominación: **AYUNTAMIENTO MUNICIPAL DE EL CERCAO**

Destino de Fondos	Estructura Programática					SNIP	Clasificador del Gasto					Denominación del Gasto	Función	Fuente Financiamiento	Fuente Especifica	Organismo Financiador	Presupuesto			Devengado				Balance Disponible	% Balance Disponible
	Partidas no Asig. a Prog.	Programa	Proyecto	Actividad/ Obra			Tipo	Objeto	Cuenta	Subcuenta	Auxiliar						Original	Modificaciones	Vigente	Acumulado Anterior	Trimestre	A la Fecha	% Devengado a la Fecha		
1	2	3	4	5	6	7	8	9	10	11	12	13	14	15	16	17	18	19 = 17 +/- 18	20	21	22 = 20 + 21	23 = 22 +/- 19	24 = 19 - 22	25 = 24 +/- 19	
2.2		11	05	0054		2	7	2			INFRAESTRUCTURA					400,000.00	0.00	400,000.00	0.00	0.00	0.00	0.00	400,000.00	100.00	
2.2		11	05	0054		2	7	2	7	01	Obras urbanísticas	4302	20	1955	100	400,000.00	0.00	400,000.00	0.00	0.00	0.00	0.00	400,000.00	100.00	
2.2		11	05	0055							PLAZA MIRADOR FOTOGRAFICO					500,000.00	-300,000.00	200,000.00	0.00	0.00	0.00	0.00	200,000.00	100.00	
2.2		11	05	0055		2	7				OBRAS					500,000.00	-300,000.00	200,000.00	0.00	0.00	0.00	0.00	200,000.00	100.00	
2.2		11	05	0055		2	7	2			INFRAESTRUCTURA					500,000.00	-300,000.00	200,000.00	0.00	0.00	0.00	0.00	200,000.00	100.00	
2.2		11	05	0055		2	7	2	7	01	Obras urbanísticas	4302	20	1955	100	500,000.00	-300,000.00	200,000.00	0.00	0.00	0.00	0.00	200,000.00	100.00	
2.2		11	05	0056							CONSTRUCCION DE PARQUE PARADA DE BATISTA Y DERRUMBADERO (CONTINUACION)					400,000.00	514,000.00	914,000.00	300,000.00	459,778.16	759,778.16	83.13	154,221.84	16.87	
2.2		11	05	0056		2	7				OBRAS					400,000.00	514,000.00	914,000.00	300,000.00	459,778.16	759,778.16	83.13	154,221.84	16.87	
2.2		11	05	0056		2	7	2			INFRAESTRUCTURA					400,000.00	514,000.00	914,000.00	300,000.00	459,778.16	759,778.16	83.13	154,221.84	16.87	
2.2		11	05	0056		2	7	2	7	01	Obras urbanísticas	4302	20	1955	100	400,000.00	514,000.00	914,000.00	300,000.00	459,778.16	759,778.16	83.13	154,221.84	16.87	
2.2		11	05	0057							CONSTRUCCION DE PARQUE VILLA ESPERANZA (CONTINUACION)					560,000.00	430,000.00	990,000.00	300,000.00	553,917.34	853,917.34	86.25	136,082.66	13.75	
2.2		11	05	0057		2	7				OBRAS					560,000.00	430,000.00	990,000.00	300,000.00	553,917.34	853,917.34	86.25	136,082.66	13.75	
2.2		11	05	0057		2	7	2			INFRAESTRUCTURA					560,000.00	430,000.00	990,000.00	300,000.00	553,917.34	853,917.34	86.25	136,082.66	13.75	
2.2		11	05	0057		2	7	2	7	01	Obras urbanísticas	4302	20	1955	100	560,000.00	430,000.00	990,000.00	300,000.00	553,917.34	853,917.34	86.25	136,082.66	13.75	
2.2		11	05	0058							CONSTRUCCION DE AREA VERDE ENTRADA FRENTE A INDUBAN					0.00	403,000.00	403,000.00	260,000.00	0.00	260,000.00	64.52	143,000.00	35.48	
2.2		11	05	0058		2	7				OBRAS					0.00	403,000.00	403,000.00	260,000.00	0.00	260,000.00	64.52	143,000.00	35.48	
2.2		11	05	0058		2	7	2			INFRAESTRUCTURA					0.00	403,000.00	403,000.00	260,000.00	0.00	260,000.00	64.52	143,000.00	35.48	
2.2		11	05	0058		2	7	2	7	01	Obras urbanísticas	4302	30	9998	102	0.00	403,000.00	403,000.00	260,000.00	0.00	260,000.00	64.52	143,000.00	35.48	



Form. N° EP-04  
Aprobado por  
DIGEPRES



MINISTERIO DE HACIENDA  
DIRECCION GENERAL DE PRESUPUESTO

EJECUCIÓN TRIMESTRAL DE LOS GASTOS Y APLICACIONES FINANCIERAS POR DESTINO DE FONDOS Y ESTRUCTURA PROGRAMATICA  
CORRESPONDIENTE AL SEGUNDO TRIMESTRE DEL AÑO 2022

Código del Capítulo: 7025

Denominación: AYUNTAMIENTO MUNICIPAL DE EL CERCA DO

Destino de Fondos	Estructura Programática					SNIP	Clasificador del Gasto					Presupuesto			Devengado			Balance Disponible	% Balance Disponible					
	Partidas no Asig. a Prog.	Programa	Proyecto	Actividad/Obra	Obra		Tipo	Objeto	Cuenta	Subcuenta	Auxiliar	Denominación del Gasto	Función	Fuente Financiamiento	Fuente Específica	Organismo Financiador	Original			Modificaciones	Vigente	Acumulado Anterior	Trimestre	A la Fecha
1	2	3	4	5	6	7	8	9	10	11	12	13	14	15	16	17	18	19 = 17 +/- 18	20	21	22 = 20 + 21	23 = 22 ÷ 19	24 = 19 - 22	25 = 24 ÷ 19
2.2		11	05	0059							CONSTRUCCION DE AREA VERDE ESCUELA CAONABO PARTE ATRAS					0.00	403,000.00	403,000.00	260,000.00	0.00	260,000.00	64.52	143,000.00	35.48
2.2		11	05	0059		2	7				OBRAS					0.00	403,000.00	403,000.00	260,000.00	0.00	260,000.00	64.52	143,000.00	35.48
2.2		11	05	0059		2	7	2			INFRAESTRUCTURA					0.00	403,000.00	403,000.00	260,000.00	0.00	260,000.00	64.52	143,000.00	35.48
2.2		11	05	0059		2	7	2	7	01	Obras urbanísticas	4302	30	9998	102	0.00	403,000.00	403,000.00	260,000.00	0.00	260,000.00	64.52	143,000.00	35.48
2.2		11	05	0060							CONSTRUCCION DE PARQUE RECREATIVO FRENTE AL MERCADO MUNICIPAL					0.00	70,000.00	70,000.00	0.00	68,574.79	68,574.79	97.96	1,425.21	2.04
2.2		11	05	0060		2	7				OBRAS					0.00	70,000.00	70,000.00	0.00	68,574.79	68,574.79	97.96	1,425.21	2.04
2.2		11	05	0060		2	7	2			INFRAESTRUCTURA					0.00	70,000.00	70,000.00	0.00	68,574.79	68,574.79	97.96	1,425.21	2.04
2.2		11	05	0060		2	7	2	7	01	Obras urbanísticas	4302	20	1955	100	0.00	70,000.00	70,000.00	0.00	68,574.79	68,574.79	97.96	1,425.21	2.04
2.2		11	06								Reparación Instalaciones Recreativas					850,000.00	548,000.00	1,398,000.00	1,353,200.00	7,500.00	1,360,700.00	97.33	37,300.00	2.67
2.2		11	06	0051							Reconstrucción de Parque Recreativo La Rancho PPM					700,000.00	548,000.00	1,248,000.00	1,248,000.00	0.00	1,248,000.00	100.00	0.00	0.00
2.2		11	06	0051		2	7				OBRAS					700,000.00	548,000.00	1,248,000.00	1,248,000.00	0.00	1,248,000.00	100.00	0.00	0.00
2.2		11	06	0051		2	7	2			INFRAESTRUCTURA					700,000.00	548,000.00	1,248,000.00	1,248,000.00	0.00	1,248,000.00	100.00	0.00	0.00
2.2		11	06	0051		2	7	2	7		Obras urbanísticas					700,000.00	548,000.00	1,248,000.00	1,248,000.00	0.00	1,248,000.00	100.00	0.00	0.00
2.2		11	06	0051		2	7	2	7	01	Obras urbanísticas	4302	20	1955	100	700,000.00	-700,000.00	0.00	0.00	0.00	0.00	0.00	0.00	0.00
2.2		11	06	0051		2	7	2	7	01	Obras urbanísticas	4302	30	9998	102	0.00	1,248,000.00	1,248,000.00	1,248,000.00	0.00	1,248,000.00	100.00	0.00	0.00
2.2		11	06	0052							Mantenimiento y Reparación de Parques y Plazas					150,000.00	0.00	150,000.00	105,200.00	7,500.00	112,700.00	75.13	37,300.00	24.87
2.2		11	06	0052		2	7				OBRAS					150,000.00	0.00	150,000.00	105,200.00	7,500.00	112,700.00	75.13	37,300.00	24.87
2.2		11	06	0052		2	7	2			INFRAESTRUCTURA					150,000.00	0.00	150,000.00	105,200.00	7,500.00	112,700.00	75.13	37,300.00	24.87



Form. N° EP-04  
Aprobado por  
DIGEPRES

**MINISTERIO DE HACIENDA**  
**DIRECCION GENERAL DE PRESUPUESTO**  
**EJECUCIÓN TRIMESTRAL DE LOS GASTOS Y APLICACIONES FINANCIERAS POR DESTINO DE FONDOS Y ESTRUCTURA PROGRAMATICA**  
**CORRESPONDIENTE AL SEGUNDO TRIMESTRE DEL AÑO 2022**

Código del Capítulo: **7025**

Denominación: **AYUNTAMIENTO MUNICIPAL DE EL CERCAO**

Destino de Fondos	Estructura Programática					SNIP	Clasificador del Gasto					Denominación del Gasto	Función	Fuente Financiamiento	Fuente Especifica	Organismo Financiador	Presupuesto			Devengado				Balance Disponible	% Balance Disponible
	Partidas no Asig. a Prog.	Programa	Proyecto	Actividad/Obra	Obra		Tipo	Objeto	Cuenta	Subcuenta	Auxiliar						Original	Modificaciones	Vigente	Acumulado Anterior	Trimestre	A la Fecha	% Devengado a la Fecha		
1	2	3	4	5	6	7	8	9	10	11	12	13	14	15	16	17	18	19 = 17 +/- 18	20	21	22 = 20 + 21	23 = 22 ÷ 19	24 = 19 - 22	25 = 24 ÷ 19	
2.2		11	06	0052		2	7	2	7	01	Obras urbanísticas	4302	20	1955	100	150,000.00	0.00	150,000.00	105,200.00	7,500.00	112,700.00	75.13	37,300.00	24.87	
2.2		11	15								Construcción en Cementerios					120,000.00	0.00	120,000.00	0.00	91,800.00	91,800.00	76.50	28,200.00	23.50	
2.2		11	15	0051							HABILITACION DE CEMENTERIO EL PINAR DE LA COLONIA					120,000.00	0.00	120,000.00	0.00	91,800.00	91,800.00	76.50	28,200.00	23.50	
2.2		11	15	0051		2	7				OBRAS					120,000.00	0.00	120,000.00	0.00	91,800.00	91,800.00	76.50	28,200.00	23.50	
2.2		11	15	0051		2	7	2			INFRAESTRUCTURA					120,000.00	0.00	120,000.00	0.00	91,800.00	91,800.00	76.50	28,200.00	23.50	
2.2		11	15	0051		2	7	2	8	01	Obras en cementerios	3101	20	1955	100	120,000.00	0.00	120,000.00	0.00	91,800.00	91,800.00	76.50	28,200.00	23.50	
2.2		11	20								Reparación de Viviendas					3,310,000.00	0.00	3,310,000.00	28,150.00	408,058.65	436,208.65	13.18	2,873,791.35	86.82	
2.2		11	20	0051							Proyecto de cambio te techo de Yagua por Zinc					250,000.00	0.00	250,000.00	4,000.00	0.00	4,000.00	1.60	246,000.00	98.40	
2.2		11	20	0051		2	7				OBRAS					250,000.00	0.00	250,000.00	4,000.00	0.00	4,000.00	1.60	246,000.00	98.40	
2.2		11	20	0051		2	7	1			OBRAS EN EDIFICACIONES					250,000.00	0.00	250,000.00	4,000.00	0.00	4,000.00	1.60	246,000.00	98.40	
2.2		11	20	0051		2	7	1	1	01	Obras para edificación residencial (viviendas)	4101	20	1955	100	250,000.00	0.00	250,000.00	4,000.00	0.00	4,000.00	1.60	246,000.00	98.40	
2.2		11	20	0052							Proyecto de cambio de piso de Tierra por Cemento					300,000.00	0.00	300,000.00	8,000.00	0.00	8,000.00	2.67	292,000.00	97.33	
2.2		11	20	0052		2	7				OBRAS					300,000.00	0.00	300,000.00	8,000.00	0.00	8,000.00	2.67	292,000.00	97.33	
2.2		11	20	0052		2	7	1			OBRAS EN EDIFICACIONES					300,000.00	0.00	300,000.00	8,000.00	0.00	8,000.00	2.67	292,000.00	97.33	
2.2		11	20	0052		2	7	1	1	01	Obras para edificación residencial (viviendas)	4101	20	1955	100	300,000.00	0.00	300,000.00	8,000.00	0.00	8,000.00	2.67	292,000.00	97.33	
2.2		11	20	0053							Reparación de Viviendas, La Guama-El Majagual-EL Capacito PPM					300,000.00	0.00	300,000.00	0.00	15,000.00	15,000.00	5.00	285,000.00	95.00	
2.2		11	20	0053		2	7				OBRAS					300,000.00	0.00	300,000.00	0.00	15,000.00	15,000.00	5.00	285,000.00	95.00	
2.2		11	20	0053		2	7	1			OBRAS EN EDIFICACIONES					300,000.00	0.00	300,000.00	0.00	15,000.00	15,000.00	5.00	285,000.00	95.00	



Form. N° EP-04  
Aprobado por  
DIGEPRES

**MINISTERIO DE HACIENDA**  
**DIRECCION GENERAL DE PRESUPUESTO**  
**EJECUCIÓN TRIMESTRAL DE LOS GASTOS Y APLICACIONES FINANCIERAS POR DESTINO DE FONDOS Y ESTRUCTURA PROGRAMATICA**  
**CORRESPONDIENTE AL SEGUNDO TRIMESTRE DEL AÑO 2022**

Código del Capítulo: **7025**

Denominación: **AYUNTAMIENTO MUNICIPAL DE EL CERCADO**

Destino de Fondos	Estructura Programática					SNIP	Clasificador del Gasto					Presupuesto			Devengado			Balance Disponible	% Balance Disponible					
	Partidas no Asig. a Prog.	Programa	Proyecto	Actividad/Obra	Fuñdón		Fuente Financiamiento	Fuente Especifica	Organismo Financiador	Original	Modificaciones	Vigente	Acumulado Anterior	Trimestre	A la Fecha	% Devengado a la Fecha								
1	2	3	4	5	6	7	8	9	10	11	12	13	14	15	16	17	18	19 = 17 +/- 18	20	21	22 = 20 + 21	23 = 22 ÷ 19	24 = 19 - 22	25 = 24 ÷ 19
2.2		11	20	0053		2	7	1	1	01	Obras para edificación residencial (viviendas)	4101	20	1955	100	300,000.00	0.00	300,000.00	0.00	15,000.00	15,000.00	5.00	285,000.00	95.00
2.2		11	20	0054							Reparación de Viviendas Batey-Cuero de Puerto-La Montiadita					320,000.00	0.00	320,000.00	0.00	35,000.00	35,000.00	10.94	285,000.00	89.06
2.2		11	20	0054		2	7				OBRAS					320,000.00	0.00	320,000.00	0.00	35,000.00	35,000.00	10.94	285,000.00	89.06
2.2		11	20	0054		2	7	1			OBRAS EN EDIFICACIONES					320,000.00	0.00	320,000.00	0.00	35,000.00	35,000.00	10.94	285,000.00	89.06
2.2		11	20	0054		2	7	1	1	01	Obras para edificación residencial (viviendas)	4101	20	1955	100	320,000.00	0.00	320,000.00	0.00	35,000.00	35,000.00	10.94	285,000.00	89.06
2.2		11	20	0055							Reparación de Viviendas El Pinar-Cercado Abajo PPM					200,000.00	0.00	200,000.00	0.00	35,000.00	35,000.00	17.50	165,000.00	82.50
2.2		11	20	0055		2	7				OBRAS					200,000.00	0.00	200,000.00	0.00	35,000.00	35,000.00	17.50	165,000.00	82.50
2.2		11	20	0055		2	7	1			OBRAS EN EDIFICACIONES					200,000.00	0.00	200,000.00	0.00	35,000.00	35,000.00	17.50	165,000.00	82.50
2.2		11	20	0055		2	7	1	1	01	Obras para edificación residencial (viviendas)	4101	20	1955	100	200,000.00	0.00	200,000.00	0.00	35,000.00	35,000.00	17.50	165,000.00	82.50
2.2		11	20	0056							Reparación de Viviendas Barrio Chino-Las Marias-Placer Bonito PPM					150,000.00	0.00	150,000.00	10,000.00	35,000.00	45,000.00	30.00	105,000.00	70.00
2.2		11	20	0056		2	7				OBRAS					150,000.00	0.00	150,000.00	10,000.00	35,000.00	45,000.00	30.00	105,000.00	70.00
2.2		11	20	0056		2	7	1			OBRAS EN EDIFICACIONES					150,000.00	0.00	150,000.00	10,000.00	35,000.00	45,000.00	30.00	105,000.00	70.00
2.2		11	20	0056		2	7	1	1	01	Obras para edificación residencial (viviendas)	4101	20	1955	100	150,000.00	0.00	150,000.00	10,000.00	35,000.00	45,000.00	30.00	105,000.00	70.00
2.2		11	20	0057							Reparación de Viviendas La Navaja-La Vicenta-Juan De La Cruz PPM					400,000.00	0.00	400,000.00	6,150.00	47,813.65	53,963.65	13.49	346,036.35	86.51
2.2		11	20	0057		2	7				OBRAS					400,000.00	0.00	400,000.00	6,150.00	47,813.65	53,963.65	13.49	346,036.35	86.51
2.2		11	20	0057		2	7	1			OBRAS EN EDIFICACIONES					400,000.00	0.00	400,000.00	6,150.00	47,813.65	53,963.65	13.49	346,036.35	86.51



Form. N° EP-04  
Aprobado por  
DIGEPRES

**MINISTERIO DE HACIENDA**  
**DIRECCION GENERAL DE PRESUPUESTO**  
**EJECUCIÓN TRIMESTRAL DE LOS GASTOS Y APLICACIONES FINANCIERAS POR DESTINO DE FONDOS Y ESTRUCTURA PROGRAMATICA**  
**CORRESPONDIENTE AL SEGUNDO TRIMESTRE DEL AÑO 2022**

Código del Capítulo: **7025**

Denominación: **AYUNTAMIENTO MUNICIPAL DE EL CERCAO**

Destino de Fondos	Estructura Programática					SNIP	Clasificador del Gasto					Denominación del Gasto	Función	Fuente Financiamiento	Fuente Especifica	Organismo Financiador	Presupuesto			Devengado				Balance Disponible	% Balance Disponible
	Partidas no Asig. a Prog.	Programa	Proyecto	Actividad/ Obra	Otra		Tipo	Objeto	Cuenta	Subcuenta	Auxiliar						Original	Modificaciones	Vigente	Acumulado Anterior	Trimestre	A la Fecha	% Devengado a la Fecha		
1	2	3	4	5	6	7	8	9	10	11	12	13	14	15	16	17	18	19 = 17 +/- 18	20	21	22 = 20 + 21	23 = 22 + 19	24 = 19 - 22	25 = 24 + 19	
2.2		11	20	0057		2	7	1	1	01	Obras para edificación residencial (viviendas)	4101	20	1955	100	400,000.00	0.00	400,000.00	6,150.00	47,813.65	53,963.65	13.49	346,036.35	86.51	
2.2		11	20	0058							Reparación de Viviendas El Jovito-Villa Esperanza-Los Mateos PPM					420,000.00	0.00	420,000.00	0.00	57,245.00	57,245.00	13.63	362,755.00	86.37	
2.2		11	20	0058		2	7				OBRAS					420,000.00	0.00	420,000.00	0.00	57,245.00	57,245.00	13.63	362,755.00	86.37	
2.2		11	20	0058		2	7	1			OBRAS EN EDIFICACIONES					420,000.00	0.00	420,000.00	0.00	57,245.00	57,245.00	13.63	362,755.00	86.37	
2.2		11	20	0058		2	7	1	1	01	Obras para edificación residencial (viviendas)	4101	20	1955	100	420,000.00	0.00	420,000.00	0.00	57,245.00	57,245.00	13.63	362,755.00	86.37	
2.2		11	20	0059							Reparación de Viviendas Guayabal-La Guazara-Siembra Vieja PPM					280,000.00	0.00	280,000.00	0.00	0.00	0.00	0.00	280,000.00	100.00	
2.2		11	20	0059		2	7				OBRAS					280,000.00	0.00	280,000.00	0.00	0.00	0.00	0.00	280,000.00	100.00	
2.2		11	20	0059		2	7	1			OBRAS EN EDIFICACIONES					280,000.00	0.00	280,000.00	0.00	0.00	0.00	0.00	280,000.00	100.00	
2.2		11	20	0059		2	7	1	1	01	Obras para edificación residencial (viviendas)	4101	20	1955	100	280,000.00	0.00	280,000.00	0.00	0.00	0.00	0.00	280,000.00	100.00	
2.2		11	20	0060							Construcción de Letrinas Pinal Grande-La Navaja-Juan de La Cruz PPM					200,000.00	0.00	200,000.00	0.00	183,000.00	183,000.00	91.50	17,000.00	8.50	
2.2		11	20	0060		2	7				OBRAS					200,000.00	0.00	200,000.00	0.00	183,000.00	183,000.00	91.50	17,000.00	8.50	
2.2		11	20	0060		2	7	1			OBRAS EN EDIFICACIONES					200,000.00	0.00	200,000.00	0.00	183,000.00	183,000.00	91.50	17,000.00	8.50	
2.2		11	20	0060		2	7	1	1	01	Obras para edificación residencial (viviendas)	4101	20	1955	100	200,000.00	0.00	200,000.00	0.00	183,000.00	183,000.00	91.50	17,000.00	8.50	
2.2		11	20	0061							Construcción de Letrinas La Guama-El Majagual-El Capacito PPM					150,000.00	0.00	150,000.00	0.00	0.00	0.00	0.00	150,000.00	100.00	
2.2		11	20	0061		2	7				OBRAS					150,000.00	0.00	150,000.00	0.00	0.00	0.00	0.00	150,000.00	100.00	
2.2		11	20	0061		2	7	1			OBRAS EN EDIFICACIONES					150,000.00	0.00	150,000.00	0.00	0.00	0.00	0.00	150,000.00	100.00	



Form. N° EP-04  
Aprobado por  
DIGEPRES

**MINISTERIO DE HACIENDA**  
**DIRECCION GENERAL DE PRESUPUESTO**  
**EJECUCIÓN TRIMESTRAL DE LOS GASTOS Y APLICACIONES FINANCIERAS POR DESTINO DE FONDOS Y ESTRUCTURA PROGRAMATICA**  
**CORRESPONDIENTE AL SEGUNDO TRIMESTRE DEL AÑO 2022**

Código del Capítulo: **7025**

Denominación: **AYUNTAMIENTO MUNICIPAL DE EL CERCAO**

Destino de Fondos	Estructura Programática					SNIP	Clasificador del Gasto					Denominación del Gasto	Función	Fuente Financiamiento	Fuente Especifica	Organismo Financiador	Presupuesto			Devengado				Balance Disponible	% Balance Disponible
	Partidas no Asig. a Prog.	Programa	Proyecto	Actividad/Obra			Tipo	Objeto	Cuenta	Subcuenta	Auxiliar						Original	Modificaciones	Vigente	Acumulado Anterior	Trimestre	A la Fecha	% Devengado a la Fecha		
1	2	3	4	5	6	7	8	9	10	11	12	13	14	15	16	17	18	19 = 17 +/- 18	20	21	22 = 20 + 21	23 = 22 + 19	24 = 19 - 22	25 = 24 + 19	
2.2		11	20	0061		2	7	1	1	01	Obras para edificación residencial (viviendas)	4101	20	1955	100	150,000.00	0.00	150,000.00	0.00	0.00	0.00	0.00	0.00	150,000.00	100.00
2.2		11	20	0062							Construcción de Letrinas Las Marias-Barrio Chino-Placer Bonito PPM					100,000.00	0.00	100,000.00	0.00	0.00	0.00	0.00	0.00	100,000.00	100.00
2.2		11	20	0062		2	7				OBRAS					100,000.00	0.00	100,000.00	0.00	0.00	0.00	0.00	0.00	100,000.00	100.00
2.2		11	20	0062		2	7	1			OBRAS EN EDIFICACIONES					100,000.00	0.00	100,000.00	0.00	0.00	0.00	0.00	0.00	100,000.00	100.00
2.2		11	20	0062		2	7	1	1	01	Obras para edificación residencial (viviendas)	4101	20	1955	100	100,000.00	0.00	100,000.00	0.00	0.00	0.00	0.00	0.00	100,000.00	100.00
2.2		11	20	0063							Construcción de Letrinas Guayabal-La Guazara-Siembra Vieja					160,000.00	0.00	160,000.00	0.00	0.00	0.00	0.00	0.00	160,000.00	100.00
2.2		11	20	0063		2	7				OBRAS					160,000.00	0.00	160,000.00	0.00	0.00	0.00	0.00	0.00	160,000.00	100.00
2.2		11	20	0063		2	7	1			OBRAS EN EDIFICACIONES					160,000.00	0.00	160,000.00	0.00	0.00	0.00	0.00	0.00	160,000.00	100.00
2.2		11	20	0063		2	7	1	1	01	Obras para edificación residencial (viviendas)	4101	20	1955	100	160,000.00	0.00	160,000.00	0.00	0.00	0.00	0.00	0.00	160,000.00	100.00
2.2		11	20	0064							Construcción de Letrinas El Pinar-Cercado Abajo					80,000.00	0.00	80,000.00	0.00	0.00	0.00	0.00	0.00	80,000.00	100.00
2.2		11	20	0064		2	7				OBRAS					80,000.00	0.00	80,000.00	0.00	0.00	0.00	0.00	0.00	80,000.00	100.00
2.2		11	20	0064		2	7	1			OBRAS EN EDIFICACIONES					80,000.00	0.00	80,000.00	0.00	0.00	0.00	0.00	0.00	80,000.00	100.00
2.2		11	20	0064		2	7	1	1	01	Obras para edificación residencial (viviendas)	4101	20	1955	100	80,000.00	0.00	80,000.00	0.00	0.00	0.00	0.00	0.00	80,000.00	100.00
2.2		11	22								Reparación de Infraestructuras sanitarias y medio ambiente					200,000.00	300,000.00	500,000.00	0.00	260,000.00	260,000.00	52.00	0.00	240,000.00	48.00
2.2		11	22	0051							Saneamiento y Acondicionamiento de Cañada					200,000.00	0.00	200,000.00	0.00	0.00	0.00	0.00	0.00	200,000.00	100.00
2.2		11	22	0051		2	7				OBRAS					200,000.00	0.00	200,000.00	0.00	0.00	0.00	0.00	0.00	200,000.00	100.00



Form. N° EP-04  
Aprobado por  
DIGEPRES

**MINISTERIO DE HACIENDA  
DIRECCION GENERAL DE PRESUPUESTO  
EJECUCIÓN TRIMESTRAL DE LOS GASTOS Y APLICACIONES FINANCIERAS POR DESTINO DE FONDOS Y ESTRUCTURA PROGRAMATICA  
CORRESPONDIENTE AL SEGUNDO TRIMESTRE DEL AÑO 2022**

Código del Capítulo: **7025**

Denominación: **AYUNTAMIENTO MUNICIPAL DE EL CERCADO**

Destino de Fondos	Estructura Programática					SNIP	Clasificador del Gasto					Denominación del Gasto	Función	Fuente Financiamiento	Fuente Especifica	Organismo Financiador	Presupuesto			Devengado				Balance Disponible	% Balance Disponible
	Partidas no Asig. a Prog.	Programa	Proyecto	Actividad/Obra			Tipo	Objeto	Cuenta	Subcuenta	Auxiliar						Original	Modificaciones	Vigente	Acumulado Anterior	Trimestre	A la Fecha	% Devengado a la Fecha		
1	2	3	4	5	6	7	8	9	10	11	12	13	14	15	16	17	18	19 = 17 +/- 18	20	21	22 = 20 + 21	23 = 22 + 19	24 = 19 - 22	25 = 24 + 19	
2.2		11	22	0051		2	7	2			INFRAESTRUCTURA					200,000.00	0.00	200,000.00	0.00	0.00	0.00	0.00	200,000.00	100.00	
2.2		11	22	0051		2	7	2	1	01	Obras hidráulicas y sanitarias	3103	20	1955	100	200,000.00	0.00	200,000.00	0.00	0.00	0.00	0.00	200,000.00	100.00	
2.2		11	22	0052							CONSTRUCCION DE BAÑOS PUBLICOS EN EL MERCADO MUNICIPAL					0.00	300,000.00	300,000.00	0.00	260,000.00	260,000.00	86.67	40,000.00	13.33	
2.2		11	22	0052		2	7				OBRAS					0.00	300,000.00	300,000.00	0.00	260,000.00	260,000.00	86.67	40,000.00	13.33	
2.2		11	22	0052		2	7	2			INFRAESTRUCTURA					0.00	300,000.00	300,000.00	0.00	260,000.00	260,000.00	86.67	40,000.00	13.33	
2.2		11	22	0052		2	7	2	1	01	Obras hidráulicas y sanitarias	3202	20	1955	100	0.00	300,000.00	300,000.00	0.00	260,000.00	260,000.00	86.67	40,000.00	13.33	



Form. N° EP-04  
Aprobado por  
DIGEPRES

MINISTERIO DE HACIENDA  
DIRECCION GENERAL DE PRESUPUESTO

EJECUCIÓN TRIMESTRAL DE LOS GASTOS Y APLICACIONES FINANCIERAS POR DESTINO DE FONDOS Y ESTRUCTURA PROGRAMATICA  
CORRESPONDIENTE AL SEGUNDO TRIMESTRE DEL AÑO 2022

Código del Capítulo: 7025

Denominación: AYUNTAMIENTO MUNICIPAL DE EL CERCADO

Destino de Fondos	Estructura Programática					SNIP	Clasificador del Gasto					Presupuesto			Devengado				Balance Disponible	% Balance Disponible				
	Partidas no Asig. a Prog.	Programa	Proyecto	Actividad/Obra	Obra		Función	Fuente Financiamiento	Fuente Específica	Organismo Financiador	Original	Modificaciones	Vigente	Acumulado Anterior	Trimestre	A la Fecha	% Devengado a la Fecha							
1	2	3	4	5	6	7	8	9	10	11	12	13	14	15	16	17	18	19 = 17 +/- 18	20	21	22 = 20 + 21	23 = 22 ÷ 19	24 = 19 - 22	25 = 24 ÷ 19
2.3											Gastos de Pre inversión asociados al desarrollo económico local					90,000.00	0.00	90,000.00	0.00	7,500.00	7,500.00	8.33	82,500.00	91.67
2.3						2					CLASIFICADOR DEL GASTO					90,000.00	0.00	90,000.00	0.00	7,500.00	7,500.00	8.33	82,500.00	91.67
2.3		11									Obras Públicas Municipales					90,000.00	0.00	90,000.00	0.00	7,500.00	7,500.00	8.33	82,500.00	91.67
2.3		11	00	0001							Coordinación, Ejecución y Fiscalización de Obras					90,000.00	0.00	90,000.00	0.00	7,500.00	7,500.00	8.33	82,500.00	91.67
2.3		11	00	0001		2	2				CONTRATACIÓN DE SERVICIOS					90,000.00	0.00	90,000.00	0.00	7,500.00	7,500.00	8.33	82,500.00	91.67
2.3		11	00	0001		2	2	8			OTROS SERVICIOS NO INCLUIDOS EN CONCEPTOS ANTERIORES					90,000.00	0.00	90,000.00	0.00	7,500.00	7,500.00	8.33	82,500.00	91.67
2.3		11	00	0001		2	2	8	7	01	Estudios de ingeniería, arquitectura, investigaciones y análisis de factibilidad	2503	20	1955	100	90,000.00	0.00	90,000.00	0.00	7,500.00	7,500.00	8.33	82,500.00	91.67





Form. N° EP-04  
Aprobado por  
DIGEPRES

MINISTERIO DE HACIENDA  
DIRECCION GENERAL DE PRESUPUESTO

EJECUCIÓN TRIMESTRAL DE LOS GASTOS Y APLICACIONES FINANCIERAS POR DESTINO DE FONDOS Y ESTRUCTURA PROGRAMÁTICA  
CORRESPONDIENTE AL SEGUNDO TRIMESTRE DEL AÑO 2022

Código del Capítulo: **7025**

Denominación: **AYUNTAMIENTO MUNICIPAL DE EL CERCADO**

Destino de Fondos	Estructura Programática					SNIP	Clasificador del Gasto					Presupuesto			Devengado			Balance Disponible	% Balance Disponible					
	Partidas no Asig. a Prog.	Programa	Proyecto	Actividad/Obra			Función	Fuente Financiamiento	Fuente Específica	Organismo Financiador		Original	Modificaciones	Vigente	Acumulado Anterior	Trimestre	A la Fecha			% Devengado a la Fecha				
1	2	3	4	5	6	7	8	9	10	11	12	13	14	15	16	17	18	19 = 17 +/- 18	20	21	22 = 20 + 21	23 = 22 ÷ 19	24 = 19 - 22	25 = 24 ÷ 19
3.1.4											Para gastos en inversión (corto plazo)					230,000.00	500,000.00	730,000.00	332,016.75	0.00	332,016.75	45.48	397,983.25	54.52



Form. N° EP-04  
Aprobado por  
DIGEPRES

**MINISTERIO DE HACIENDA**  
**DIRECCION GENERAL DE PRESUPUESTO**  
**EJECUCIÓN TRIMESTRAL DE LOS GASTOS Y APLICACIONES FINANCIERAS POR DESTINO DE FONDOS Y ESTRUCTURA PROGRAMATICA**  
**CORRESPONDIENTE AL SEGUNDO TRIMESTRE DEL AÑO 2022**

Código del Capítulo: **7025**

Denominación: **AYUNTAMIENTO MUNICIPAL DE EL CERCADO**

Destino de Fondos	Estructura Programática					SNIP	Clasificador del Gasto					Denominación del Gasto	Función	Fuente Financiamiento	Fuente Especifica	Organismo Financiador	Presupuesto			Devengado				Balance Disponible	% Balance Disponible
	Partidas no Asig. a Prog.	Programa	Proyecto	Actividad/Obra			Tipo	Objeto	Cuenta	Subcuenta	Auxiliar						Original	Modificaciones	Vigente	Acumulado Anterior	Trimestre	A la Fecha	% Devengado a la Fecha		
1	2	3	4	5	6	7	8	9	10	11	12	13	14	15	16	17	18	19 = 17 +/- 18	20	21	22 = 20 + 21	23 = 22 + 19	24 = 19 - 22	25 = 24 + 19	
3.1.4						4					CLASIFICADOR DE APLICACIONES FINANCIERAS					230,000.00	500,000.00	730,000.00	332,016.75	0.00	332,016.75	45.48	397,983.25	54.52	
3.1.4	96										Deuda Pública Y Otras Operaciones Financieras					230,000.00	500,000.00	730,000.00	332,016.75	0.00	332,016.75	45.48	397,983.25	54.52	
3.1.4	96			0001		4	2				DISMINUCION DE PASIVOS					230,000.00	500,000.00	730,000.00	332,016.75	0.00	332,016.75	45.48	397,983.25	54.52	
3.1.4	96			0001		4	2	1			Disminucion de pasivos corrientes					230,000.00	500,000.00	730,000.00	332,016.75	0.00	332,016.75	45.48	397,983.25	54.52	
3.1.4	96			0001		4	2	1	1		Disminucion de cuentas por pagar de corto plazo					230,000.00	500,000.00	730,000.00	332,016.75	0.00	332,016.75	45.48	397,983.25	54.52	
3.1.4	96			0001		4	2	1	1	01	Disminución de cuentas por pagar internas de corto plazo	0	20	1955	100	0.00	230,000.00	230,000.00	0.00	0.00	0.00	0.00	230,000.00	100.00	
3.1.4	96			0001		4	2	1	1	01	Disminución de cuentas por pagar internas de corto plazo	0	30	9998	102	0.00	500,000.00	500,000.00	332,016.75	0.00	332,016.75	66.40	167,983.25	33.60	
3.1.4	96			0001		4	2	1	1	03	Disminución de ctas. por pagar internas de corto plazo deuda administrativa	0	20	1955	100	230,000.00	-230,000.00	0.00	0.00	0.00	0.00	0.00	0.00	0.00	
<b>TOTAL RD\$</b>																<b>42,123,900.00</b>	<b>5,481,435.60</b>	<b>47,605,335.60</b>	<b>11,836,549.39</b>	<b>11,190,569.95</b>	<b>23,027,119.34</b>	<b>48.37</b>	<b>24,578,216.26</b>	<b>51.63</b>	

Licda. Alfonsina Rodríguez P.

Preparado por



LIC. CARLOS J. MONTERO Q.

Revisado por



JOSE M. MORILLO MENDEZ

Aprobado por





**MINISTERIO DE HACIENDA**  
**DIRECCION GENERAL DE PRESUPUESTO**  
**EJECUCION FINANCIERA TRIMESTRAL DE LOS PROYECTOS Y OBRAS**  
**CORRESPONDIENTE AL SEGUNDO TRIMESTRE DEL AÑO 2022**

**Código del Capítulo: 7025**

**Denominación: AYUNTAMIENTO MUNICIPAL DE EL CERCADO**

Proyecto	Obra	Código SNIP Geográfico	Denominación	Participativo	Modalidad de Contrato	Costo Total de la Obra	Ejecutado (devengado) años anteriores	Pagado años Anteriores	Pendiente por Pagar	Presupuesto del Año			Ejecución Financiera Trimestral			Pagado en trimestres por deudas de años anteriores	Total General Pagado	Monto Pendiente de Pago	
										Original	Modificaciones	Vigente	Pagado Trimestres Anteriores	Pagado en el Trimestre	Pagado Acumulado a la Fecha				
1	2	3	4	5	6	7	8	9	10	11=9-10	12	13	14=12 +/- 13	15	16	17=15+16	18	19=10+17+18	20=8 +/- 13 -19
01			<b>Construcción de Vías de Comunicación y Anexos</b>			3,671,816.00	0.00	0.00	0.00		2,140,000.00	-170,000.00	1,970,000.00	247,500.00	381,065.19	628,565.19	0.00	628,565.19	2,873,250.81
01	0051		Construcción de Aceras y Contenes, Cuero de Puerto PPM	X	1	350,000.00	0.00	0.00	0.00		350,000.00	0.00	350,000.00	0.00	0.00	0.00	0.00	0.00	350,000.00
01	0052		Construcción de Aceras y Contenes Barrio Los Mateos PPM	X	1	350,000.00	0.00	0.00	0.00		350,000.00	-300,000.00	50,000.00	0.00	0.00	0.00	0.00	0.00	50,000.00
01	0053		Construcción de aceras y contenes Calle Restauración Continuación		1	300,000.00	0.00	0.00	0.00		300,000.00	-250,000.00	50,000.00	47,500.00	0.00	47,500.00	0.00	47,500.00	2,500.00
01	0054		Habilitación Camino Vecinal Hacia Nuevo Vertedero PPM	X	1	600,000.00	0.00	0.00	0.00		250,000.00	0.00	250,000.00	0.00	0.00	0.00	0.00	0.00	600,000.00
01	0055		CONSTRUCCION DE ACERAS Y CONTENES BRUKLIN		1	200,000.00	0.00	0.00	0.00		200,000.00	-75,000.00	125,000.00	0.00	0.00	0.00	0.00	0.00	125,000.00
01	0056		CONSTRUCCION DE ACERAS Y CONTENES SIEMBRA VIEJA		1	250,000.00	0.00	0.00	0.00		250,000.00	0.00	250,000.00	0.00	0.00	0.00	0.00	0.00	250,000.00
01	0057		CONSTRUCCION DE MUROS EN EL CASCO URBANO		1	220,000.00	0.00	0.00	0.00		220,000.00	0.00	220,000.00	0.00	0.00	0.00	0.00	0.00	220,000.00
01	0058		CONSTRUCCION DE ACERAS Y CONTENES CALLE SAN PEDRO (CONTINUACION)		2	1,401,816.00	0.00	0.00	0.00		220,000.00	455,000.00	675,000.00	200,000.00	381,065.19	581,065.19	0.00	581,065.19	1,275,750.81
02			<b>Reparación y Acondicionamiento de Vías de Comunicación</b>			1,676,612.00	0.00	0.00	0.00		700,000.00	281,000.00	981,000.00	245,000.00	565,463.06	810,463.06	0.00	810,463.06	1,147,148.94
02	0051		Reparación y Mantenimiento de Camino Vecinal El Pinar-El Guanal-Guatapana-La Vereda PPM	X	1	100,000.00	0.00	0.00	0.00		100,000.00	0.00	100,000.00	28,500.00	54,100.00	82,600.00	0.00	82,600.00	17,400.00
02	0052		Reparación y Mantenimiento de Camino Vecinal Cruce de Sabana Bonita-Los Paredones PPM	X	1	100,000.00	0.00	0.00	0.00		100,000.00	0.00	100,000.00	28,500.00	57,000.00	85,500.00	0.00	85,500.00	14,500.00
02	0053		Reparación y Mantenimiento de Camino Vecinal Palmita I - Palmita II PPM	X	1	150,000.00	0.00	0.00	0.00		150,000.00	0.00	150,000.00	0.00	114,000.00	114,000.00	0.00	114,000.00	36,000.00
02	0054		Reparación y Mantenimiento de Camino Vecinal Guayabal-La Guazara-Siembra Vieja PPM	X	1	100,000.00	0.00	0.00	0.00		100,000.00	0.00	100,000.00	19,000.00	71,250.00	90,250.00	0.00	90,250.00	9,750.00



**MINISTERIO DE HACIENDA**  
**DIRECCION GENERAL DE PRESUPUESTO**  
**EJECUCION FINANCIERA TRIMESTRAL DE LOS PROYECTOS Y OBRAS**  
**CORRESPONDIENTE AL SEGUNDO TRIMESTRE DEL AÑO 2022**

Código del Capítulo: **7025**

Denominación: **AYUNTAMIENTO MUNICIPAL DE EL CERCADO**

Proyecto	Obra	Codigo SNIP	Geografico	Denominación	Participativo	Modalidad de Contrato	Costo Total de la Obra	Ejecutado (devengado) años anteriores	Pagado años Anteriores	Pendiente por Pagar	Presupuesto del Año			Ejecución Financiera Trimestral			Pagado en trimestres por deudas de años anteriores	Total General Pagado	Monto Pendiente de Pago
											Original	Modificaciones	Vigente	Pagado Trimestres Anteriores	Pagado en el Trimestre	Pagado Acumulado a la Fecha			
1	2	3	4	5	6	7	8	9	10	11=9-10	12	13	14=12 +/- 13	15	16	17=15+16	18	19=10+17+18	20=8 +/- 13 -19
02	0055			Reparación y Mantenimiento de Camino Vecinal Pinal Grande-La Navaja-Juan De La Cruz PPM	X	1	100,000.00	0.00	0.00	0.00	100,000.00	0.00	100,000.00	19,000.00	66,500.00	85,500.00	0.00	85,500.00	14,500.00
02	0056			REPARACION DE CALLES BACHEO ZONA URBANA		2	1,126,612.00	0.00	0.00	0.00	150,000.00	281,000.00	431,000.00	150,000.00	202,613.06	352,613.06	0.00	352,613.06	1,054,998.94
03				<b>Construcción de Instalaciones Deportivas</b>			2,000,000.00	0.00	0.00	0.00	400,000.00	1,421,792.52	1,821,792.52	803,094.25	75,000.00	878,094.25	0.00	878,094.25	2,543,698.27
03	0051			Terminación Cancha de Baloncesto Frente al Juzgado de Paz		2	2,000,000.00	0.00	0.00	0.00	400,000.00	1,346,792.52	1,746,792.52	803,094.25	0.00	803,094.25	0.00	803,094.25	2,543,698.27
03	0052			CONSTRUCCION BAKETOO PLAY DE SOOF BALL LA RANCHA			0.00	0.00	0.00	0.00	0.00	75,000.00	75,000.00	0.00	75,000.00	75,000.00	0.00	75,000.00	0.00
05				<b>Construcción Instalaciones Recreativas</b>			13,678,775.00	0.00	0.00	0.00	2,760,000.00	1,423,000.00	4,183,000.00	1,380,000.00	1,082,270.29	2,462,270.29	0.00	2,462,270.29	12,639,504.71
05	0051			Construcción de Parque Recreativo Palmita I PPM	X	1	1,000,000.00	0.00	0.00	0.00	200,000.00	0.00	200,000.00	0.00	0.00	0.00	0.00	0.00	1,000,000.00
05	0052			Construcción de Parque Recreativo La Guazara PPM	X	2	200,000.00	0.00	0.00	0.00	200,000.00	0.00	200,000.00	0.00	0.00	0.00	0.00	0.00	200,000.00
05	0053			Construcción Parque Recreativo Frente al Cementerio Municipal		2	2,500,000.00	0.00	0.00	0.00	500,000.00	-97,000.00	403,000.00	260,000.00	0.00	260,000.00	0.00	260,000.00	2,143,000.00
05	0054			CONSTRUCCION PARQUE RECREATIVO EL PINAR DE LA COLONIA		2	1,500,000.00	0.00	0.00	0.00	400,000.00	0.00	400,000.00	0.00	0.00	0.00	0.00	0.00	1,500,000.00
05	0055			PLAZA MIRADOR FOTOGRAFICO		1	1,800,000.00	0.00	0.00	0.00	500,000.00	-300,000.00	200,000.00	0.00	0.00	0.00	0.00	0.00	1,500,000.00
05	0056			CONSTRUCCION DE PARQUE PARADA DE BATISTA Y DERRUMBADERO (CONTINUACION)		2	2,438,948.00	0.00	0.00	0.00	400,000.00	514,000.00	914,000.00	300,000.00	459,778.16	759,778.16	0.00	759,778.16	2,193,169.84
05	0057			CONSTRUCCION DE PARQUE VILLA ESPERANZA (CONTINUACION)		2	4,239,827.00	0.00	0.00	0.00	560,000.00	430,000.00	990,000.00	300,000.00	553,917.34	853,917.34	0.00	853,917.34	3,815,909.66
05	0058			CONSTRUCCION DE AREA VERDE ENTRADA FRENTE A INDUBAN			0.00	0.00	0.00	0.00	0.00	403,000.00	403,000.00	260,000.00	0.00	260,000.00	0.00	260,000.00	143,000.00
05	0059			CONSTRUCCION DE AREA VERDE ESCUELA CAONABO PARTE ATRAS			0.00	0.00	0.00	0.00	0.00	403,000.00	403,000.00	260,000.00	0.00	260,000.00	0.00	260,000.00	143,000.00
05	0060			CONSTRUCCION DE PARQUE RECREATIVO FRENTE AL MERCADO MUNICIPAL			0.00	0.00	0.00	0.00	0.00	70,000.00	70,000.00	0.00	68,574.79	68,574.79	0.00	68,574.79	1,425.21



**MINISTERIO DE HACIENDA**  
**DIRECCION GENERAL DE PRESUPUESTO**  
**EJECUCION FINANCIERA TRIMESTRAL DE LOS PROYECTOS Y OBRAS**  
**CORRESPONDIENTE AL SEGUNDO TRIMESTRE DEL AÑO 2022**

Código del Capítulo: 7025

Denominación: AYUNTAMIENTO MUNICIPAL DE EL CERCADO

Proyecto	Obra	Código SNIP	Geográfico	Denominación	Participalvo	Modalidad de Contrato	Costo Total de la Obra	Ejecutado (devengado) años anteriores	Pagado años Anteriores	Pendiente por Pagar	Presupuesto del Año			Ejecucion Financiera Trimestral			Pagado en trimestres por deudas de años anteriores	Total General Pagado	Monto Pendiente de Pago
											Original	Modificaciones	Vigente	Pagado Trimestres Anteriores	Pagado en el Trimestre	Pagado Acumulado a la Fecha			
1	2	3	4	5	6	7	8	9	10	11-9-10	12	13	14=12+13	15	16	17=15+16	18	15=10+17+18	20=8+13+19
06				Reparación Instalaciones Recreativas			4,150,000.00	0.00	0.00	0.00	850,000.00	548,000.00	1,398,000.00	1,352,555.93	7,500.00	1,360,055.93	0.00	1,360,055.93	3,337,944.07
06	0061			Reconstrucción de Parque Recreativo La Rancha PPM	X	2	4,000,000.00	0.00	0.00	0.00	700,000.00	548,000.00	1,248,000.00	1,248,000.00	0.00	1,248,000.00	0.00	1,248,000.00	3,300,000.00
06	0062			Mantenimiento y Reparación de Parques y Plazas		1	150,000.00	0.00	0.00	0.00	150,000.00	0.00	150,000.00	104,555.93	7,500.00	112,055.93	0.00	112,055.93	37,944.07
15				Construcción en Cementerios			120,000.00	0.00	0.00	0.00	120,000.00	0.00	120,000.00	0.00	89,210.00	89,210.00	0.00	89,210.00	30,790.00
15	0061			HABILITACION DE CEMENTERIO EL PINAR DE LA COLONIA	X	1	120,000.00	0.00	0.00	0.00	120,000.00	0.00	120,000.00	0.00	89,210.00	89,210.00	0.00	89,210.00	30,790.00
20				Reparación de Viviendas			3,310,000.00	0.00	0.00	0.00	3,310,000.00	0.00	3,310,000.00	27,342.50	397,628.00	424,970.50	0.00	424,970.50	2,885,029.49
20	0061			Proyecto de cambio de techo de Yagua por Zinc		1	250,000.00	0.00	0.00	0.00	250,000.00	0.00	250,000.00	4,000.00	0.00	4,000.00	0.00	4,000.00	246,000.00
20	0062			Proyecto de cambio de piso de Tierra por Cemento		1	300,000.00	0.00	0.00	0.00	300,000.00	0.00	300,000.00	8,000.00	0.00	8,000.00	0.00	8,000.00	292,000.00
20	0063			Reparación de Viviendas, La Guama-El Malajagua-El Capacito PPM	X	1	300,000.00	0.00	0.00	0.00	300,000.00	0.00	300,000.00	0.00	14,250.00	14,250.00	0.00	14,250.00	285,750.00
20	0064			Reparación de Viviendas Bayey-Cuero de Puerto-La Moratilla	X	1	320,000.00	0.00	0.00	0.00	320,000.00	0.00	320,000.00	0.00	33,402.54	33,402.54	0.00	33,402.54	286,597.46
20	0065			Reparación de Viviendas El Pinar-Cercado Abajo PPM		1	200,000.00	0.00	0.00	0.00	200,000.00	0.00	200,000.00	0.00	33,402.54	33,402.54	0.00	33,402.54	166,597.46
20	0066			Reparación de Viviendas Barro Chino-Las Manas-Placer Bonito PPM	X	1	150,000.00	0.00	0.00	0.00	150,000.00	0.00	150,000.00	9,500.00	33,402.54	42,902.54	0.00	42,902.54	107,097.46
20	0067			Reparación de Viviendas, La Navajala-Vicenta-Luan De La Cruz PPM	X	1	400,000.00	0.00	0.00	0.00	400,000.00	0.00	400,000.00	5,842.50	45,635.10	51,477.60	0.00	51,477.60	348,522.40
20	0068			Reparación de Viviendas El Lovito-Villa Esperanza-Los Matos PPM	X	1	420,000.00	0.00	0.00	0.00	420,000.00	0.00	420,000.00	0.00	54,535.29	54,535.29	0.00	54,535.29	365,464.71
20	0069			Reparación de Viviendas Guayabal-La Garazara-Sembar Vieja PPM	X	1	280,000.00	0.00	0.00	0.00	280,000.00	0.00	280,000.00	0.00	0.00	0.00	0.00	0.00	280,000.00
20	0060			Construcción de letrinas Pinal Grande-La Navajala-Luan de La Cruz PPM	X	1	200,000.00	0.00	0.00	0.00	200,000.00	0.00	200,000.00	0.00	183,000.00	183,000.00	0.00	183,000.00	17,000.00
20	0061			Construcción de letrinas La Guama-El Malajagua-El Capacito PPM	X	1	150,000.00	0.00	0.00	0.00	150,000.00	0.00	150,000.00	0.00	0.00	0.00	0.00	0.00	150,000.00



MINISTERIO DE HACIENDA  
DIRECCION GENERAL DE PRESUPUESTO  
EJECUCION FINANCIERA TRIMESTRAL DE LOS PROYECTOS Y OBRAS  
CORRESPONDIENTE AL SEGUNDO TRIMESTRE DEL AÑO 2022



Código del Capítulo: 7025

Denominación: AYUNTAMIENTO MUNICIPAL DE EL CERCADO

Proyecto	Obra	Código SNIP	Geográfico	Denominación	Participativo	Modalidad de Contrato	Costo Total de la Obra	Ejecutado (devengado) años anteriores	Pagado años anteriores	Pendiente por Pagar	Presupuesto del Año			Ejecución Financiera Trimestral		Pagado en trimestres por deudas de años anteriores	Total General Pagado	Monto Pendiente de Pago		
											Original	Modificaciones	Vigente	Pagado Trimestres Anteriores	Pagado en el Trimestre				Pagado Acumulado a la Fecha	
1	2	3	4	5	6	7	8	9	10	11=9-10	12	13	14=12+13	15	16	17=15+16	18	19=10+17+18	20=8+13+19	
20	0062			Construccion de Letrinas Las Marías Barrio Chino-Placer Bonito PPM	X	1	100,000.00	0.00	0.00	0.00	100,000.00	0.00	100,000.00	0.00	0.00	0.00	0.00	100,000.00	0.00	
20	0063			Construccion de Letrinas Guayabal-La Guazara-Siembra Vieja	X	1	160,000.00	0.00	0.00	0.00	160,000.00	0.00	160,000.00	0.00	0.00	0.00	0.00	160,000.00	0.00	
20	0064			Construccion de Letrinas El Para-Cercado Aljajo	X	1	80,000.00	0.00	0.00	0.00	80,000.00	0.00	80,000.00	0.00	0.00	0.00	0.00	80,000.00	0.00	
22				Reparacion de Infraestructuras sanitarias y medio ambiente			200,000.00	0.00	0.00	0.00	200,000.00	0.00	200,000.00	0.00	0.00	0.00	0.00	200,000.00	0.00	
22	0051			Sanearniento y Acondicionamiento de Cañada		1	200,000.00	0.00	0.00	0.00	200,000.00	0.00	200,000.00	0.00	0.00	0.00	0.00	200,000.00	0.00	
22	0052			CONSTRUCCION DE BAÑOS PUBLICOS EN EL MERCADO MUNICIPAL			0.00	0.00	0.00	0.00	0.00	0.00	0.00	0.00	0.00	0.00	0.00	0.00	40,000.00	
<b>Total General RD\$</b>							28,807,203.00	0.00	0.00	0.00	0.00	10,480,000.00	3,803,792.52	14,283,792.52	4,055,492.68	2,858,136.58	6,913,629.23	0.00	6,913,629.23	25,697,366.29

Licda. Alexandra Rodríguez P.  
Preparado por

LIC. CARLOS J. MONTERO Q.  
Revisado por

JOSE M. MORILLO MENDEZ  
Aprobado por





**AYUNTAMIENTO MUNICIPAL DE EL CERCADO**  
**RESUMEN DE EJECUCION PRESUPUESTO POR PROGRAMA Y POR OBJETO DEL GASTO**  
**CORRESPONDIENTE AL SEGUNDO TRIMESTRE DEL AÑO 2022**



Código Institución: 7025

Programa Nº	Descripción	CLASIFICADOR DEL GASTO											Total RD\$
		Servicios Personales	Servicios No Personales	Materiales y Suministros	Transferencias Corrientes	Transferencias de Capital	Activos No Financieros	Activos Financieros	Pasivos Financieros	Gastos Financieros	Total RD\$		
01	Normas, Políticas y Administración Municipal	2,758,401.30	857,121.58	460,227.96	0.00	0.00	8,100.00	0.00	0.00	0.00	0.00	4,083,850.84	
11	Otras Políticas Municipales	0.00	1,040,829.00	459,998.33	0.00	0.00	26,000.00	2,899,907.19	0.00	0.00	0.00	4,416,734.52	
12	Gestión y Administración de Servicios Públicos	1,005,788.08	85,209.31	333,600.00	0.00	0.00	0.00	0.00	0.00	0.00	0.00	1,424,597.39	
14	Gestión y Administración de Servicios Sociales	105,500.00	101,000.00	283,044.00	409,013.20	0.00	0.00	0.00	0.00	0.00	0.00	898,557.20	
15	Fomento de la Cultura, Deporte y Recreación	105,230.00	0.00	0.00	0.00	0.00	0.00	0.00	0.00	0.00	0.00	105,230.00	
98	Adm. de Contribuciones Especiales (Transf. Priv.)	0.00	0.00	0.00	260,600.00	0.00	0.00	0.00	0.00	0.00	0.00	260,600.00	
<b>TOTALES RD\$</b>		<b>3,975,919.38</b>	<b>2,084,159.89</b>	<b>1,536,870.29</b>	<b>689,613.20</b>	<b>0.00</b>	<b>34,100.00</b>	<b>2,899,907.19</b>	<b>0.00</b>	<b>0.00</b>	<b>0.00</b>	<b>11,190,568.95</b>	

Programa Nº	Descripción	CLASIFICADOR DE APLICACIONES FINANCIERAS						Total RD\$
		Incremento de activos financieros	Disminución de Pasivos	Disminución de Fondos de Terceros	Disminución del Patrimonio Institucional	Total RD\$		
1	Deuda Pública y Otras Operaciones Financieras	0.00	0.00	0.00	0.00	0.00	0.00	
96	<b>TOTALES RD\$</b>	<b>0.00</b>	<b>0.00</b>	<b>0.00</b>	<b>0.00</b>	<b>0.00</b>	<b>0.00</b>	

Preparado por

Revisado por

Aprobado por

